PENSIONES CIVILES DEL ESTADO DE CHIHUAHUA

ESTADOS FINANCIEROS

AL 31 DE MARZO 2023

PENSIONES CIVILES DEL ESTADO DE CHIHUAHUA
INFORME FINANCIERO AL 31 DE MARZO 2023

I N D I C E

Estados Financieros formato establecido CONAC.

1.- Estado de Actividades

2.- Estado de Situación Financiera

3.- Estado de Variación en la Hacienda Pública

4.- Estado de Cambios en la Situación Financiera

5.- Notas a los Estados Financieros.

5a) Recargos por adeudos de Instituciones afiliadas

5b) Saldos Instituciones afiliadas

6.- Infome sobre Pasivos Contingentes

Estados Financieros e información medica para interpretación interna.

1.- Estado de Actividades

2.- Balance General

3.- Estado de Flujos de Efectivo

4.- Estado de Actividades de Pensiones y Jubilaciones.

5.- Gastos de Administración de Pensiones y Jubilaciones.

6.- Estado de Actividades del Servicio Médico.

7.- Integración de Costo de Servicio Médico por concepto.

8.- Gastos de Administración de Servicio Médico.

9.- Comparativo Real Contra Presupuesto

10.- Otros

- Desglose del costo de servicio medico
- Derechohabiencia
- Jubilados y Pensionados
- Analisis mensual por objeto de gasto

11.- Información Médica Estadística.

PENSIONES CIVILES DEL ESTADO DE CHIHUAHUA

Estados Financieros formato establecido CONAC.

31 de marzo 2023

PENSIONES CIVILES
DEL ESTADO DE CHIHUAHUA

PENSIONES CIVILES DEL ESTADO DE CHIHUAHUA
ESTADO DE ACTIVIDADES
Del 1o. DE ENERO AL 31 DE MARZO DEL 2023
COMPARATIVO CON DICIEMBRE DEL AÑO INMEDIATO ANTERIOR
(en pesos)

	2023	2022
INGRESOS Y OTROS BENEFICIOS		
Ingresos de la Gestión:	**799,491,937**	**1,811,268,180**
Impuestos	0	0
Cuotas y Aportaciones de Seguridad Social	799,491,937	1,811,268,180
Contribuciones de Mejoras	0	0
Derechos	0	0
Productos de Tipo Corriente [1]	0	0
Aprovechamientos de Tipo Corriente	0	0
Ingresos por Venta de Bienes y Servicios	0	0
Ingresos No Comprendidos en las Fracciones de la Ley de Ingresos Causados en Ejercicios Fiscales Anteriores Pendientes de Liquidación o Pago	0	0
Participaciones, Aportaciones, Transferencias, Asignaciones, Subsidios y Otras Ayudas:	**1,710,060,646**	**8,072,298,311**
Participaciones y Aportaciones	0	0
Transferencias, Asignaciones, Subsidios y Otras Ayudas	1,710,060,646	8,072,298,311
Otros Ingresos y Beneficios:	**11,989,668**	**43,137,455**
Ingresos Financieros	11,624,323	33,551,512
Incremento por Variación de Inventarios	55,449	198,727
Disminución del Exceso de Estimaciones por Pérdida o Deterioro u Obsolescencia	0	0
Disminución del Exceso de Provisiones	0	0
Otros Ingresos y Beneficios Varios	309,897	9,387,215
Total de Ingresos y Otros Beneficios	**2,521,542,252**	**9,926,703,946**
GASTOS Y OTRAS PERDIDAS		
Gastos de funcionamiento:	**417,931,635**	**2,380,807,364**
Servicios Personales	134,763,146	495,826,325
Materiales y Suministros	243,141,484	1,322,907,608
Servicios Generales	40,027,005	562,073,431
Transferencias, Asignaciones, Subsidios y Otras Ayudas:	**3,266,950,124**	**14,454,268,163**
Transferencias Internas y Asignaciones al Sector Público	0	0
Transferencias al Resto del Sector Público	0	0
Subsidios y Subvenciones	0	0
Ayudas Sociales	0	0
Pensiones y Jubilaciones	3,266,950,124	14,454,268,163
Transferencias a Fideicomisos, Mandatos y Contratos Análogos	0	0
Transferencias a la Seguridad Social	0	0
Donativos	0	0
Transferencias al Exterior	0	0
Participaciones y Aportaciones:	**0**	**0**
Participaciones	0	0
Aportaciones	0	0
Convenios	0	0
Intereses, Comisiones y Otros Gastos de la Deuda Pública:	**0**	**0**
Intereses de la Deuda Pública	0	0
Comisiones de la Deuda Pública	0	0
Gastos de la Deuda Pública	0	0
Costo por Coberturas	0	0
Apoyos Financieros	0	0
Otros Gastos y Pérdidas Extraordinarias:	**2,711,300**	**18,510,520**
Estimaciones, Depreciaciones, Deterioros, Obsolescencias, Amortizaciones	2,368,633	8,728,937
Provisiones	0	0
Disminución de Inventarios	249,721	9,412,101
Aumento por Insuficiencia de Estimaciones por Pérdida o Deterioro u Obsolescencia	0	0
Aumento por Insuficiencia de Provisiones	0	0
Otros Gastos	92,946	369,481
Inversión Pública:		
Inversión Pública no Capitalizable	0	0
Total de Gastos y Otras Pérdidas	**3,687,593,058**	**16,853,586,047**
Resultado del Ejercicio (Ahorro/Desahorro)	**$ (1,166,050,807)**	**$ (6,926,882,101)**

[1] No se incluyen: Utilidades e intereses. Por regla de presentación se revelan como Ingresos Financieros.

Bajo protesta de decir verdad declaramos que los Estados Financieros y sus notas, son razonablemente correctos y responsabilidad del emisor.

LIC. FRANCISCO HUGO GUTIERREZ DAVILA
DIRECTOR GENERAL

C.P.C. GILBERTO G. MONTAÑEZ PEREZ
DIRECTOR DE FINANZAS

PENSIONES CIVILES
DEL ESTADO DE CHIHUAHUA

PENSIONES CIVILES DEL ESTADO DE CHIHUAHUA
ESTADO DE SITUACIÓN FINANCIERA
AL 31 DE MARZO DEL 2023
COMPARATIVO CON DICIEMBRE DEL AÑO INMEDIATO ANTERIOR
(en pesos)

	2023	2022
ACTIVO		
ACTIVO CIRCULANTE		
Efectivo y Equivalentes	556,933,955	390,417,717
Derechos a Recibir Efectivo o Equivalentes	928,524,964	1,243,923,167
Derechos a Recibir Bienes o Servicios	32,797,553	32,851,367
Inventarios	0	0
Almacenes	117,797,861	114,012,429
Estimación por Perdida o Deterioro de Activos Circulantes	0	0
Otros Activos Circulantes	182,791	182,791
Total de Activos Circulantes	**1,636,237,125**	**1,781,387,470**
ACTIVO NO CIRCULANTE		
Inversiones Financieras a Largo Plazo	3,894,381,418	3,644,160,221
Derechos a Recibir Efectivo o Equivalentes a Largo Plazo	0	0
Bienes Inmuebles, Infraestructura y Construcciones en Proceso	613,367,997	613,367,997
Bienes Muebles	120,727,523	119,177,746
Activos Intangibles	52,500	0
Depreciación, Deterioro y Amortización Acumulada de Bienes	-196,280,083	-193,911,450
Activos Diferidos	0	0
Estimación por Pérdida o Deterioro de Activos no Circulantes	0	0
Otros Activos no Circulantes	0	0
Total de Activos no Circulantes	**4,432,249,355**	**4,182,794,514**
Total del Activo	**6,068,486,479**	**5,964,181,984**

	2023	2022
PASIVO		
PASIVO CIRCULANTE		
Cuentas por Pagar a Corto Plazo	905,040,636	1,308,714,400
Documentos por Pagar a Corto Plazo	0	0
Porción a Corto Plazo de la Deuda Pública a Largo Plazo	0	0
Titulos y Valores a Corto Plazo	0	0
Pasivos Diferidos a Corto Plazo	0	0
Fondos y Bienes de Terceros en Garantía y/o Administración a Corto Plazo	0	0
Provisiones a Corto Plazo	3,086,461,820	3,086,457,377
Otros Pasivos a Corto Plazo	-25,002,602	2,656,117
Total de Pasivos Circulantes	**3,966,499,854**	**4,397,827,893**
PASIVO NO CIRCULANTE		
Cuentas por Pagar a Largo Plazo	0	0
Documentos por Pagar a Largo Plazo	0	0
Deuda Pública a Largo Plazo	0	0
Pasivos Diferidos a Largo Plazo	0	0
Fondos y Bienes de Terceros en Garantía y/o Administración a Largo Plazo	0	0
Provisiones a Largo Plazo	125,975,265,873	123,918,808,996
Total de Pasivos no Circulantes	**125,975,265,873**	**123,918,808,996**
Total del Pasivo	**129,941,765,727**	**128,316,636,890**
HACIENDA PUBLICA / PATRIMONIO		
Hacienda Pública/Patrimonio Contribuido		
Aportaciones	0	0
Donaciones de Capital	54,832,892	54,832,892
Actualizaciones de la Hacienda Pública/ Patrimonio	(3,029,044,736)	(3,029,044,736)
Hacienda Pública/Patrimonio Generado		
Resultados del Ejercicio (Ahorro/Desahorro)	(1,166,050,807)	(6,926,882,101)
Resultados de Ejercicios Anteriores	(122,547,139,140)	(115,620,257,039)
Revalúos	0	0
Reservas	425,000	425,000
Rectificaciones de Resultados de Ejercicios Anteriores	2,813,697,543	3,168,471,078
Exceso o Insuficiencia en la Actualización de la Hacienda Pública/Patrimonio		
Resultado por Posición Monetaria	0	0
Resultado por Tenencia de Activos no Monetarios	0	0
Total Hacienda Pública / Patrimonio	**(123,873,279,248)**	**(122,352,454,906)**
Total del Pasivo y Hacienda Pública/Patrimonio	**6,068,486,479**	**5,964,181,984**

Bajo protesta de decir verdad declaramos que los Estados Financieros y sus notas, son razonablemente correctos y responsabilidad del emisor.

LIC. FRANCISCO HUGO GUTIERREZ DAVILA
DIRECTOR GENERAL

C.P.C. GILBERTO G. MONTANEZ PEREZ
DIRECTOR DE FINANZAS

PENSIONES CIVILES
DEL ESTADO DE CHIHUAHUA

PENSIONES CIVILES DEL ESTADO DE CHIHUAHUA
ESTADO DE VARIACIÓN EN LA HACIENDA PÚBLICA
Del 1o. DE ENERO AL 31 DE MARZO DEL 2023
(en pesos)

Concepto		Hacienda Pública/ Patrimonio Contribuido	Hacienda Pública/ Patrimonio Generado de Ejercicios Anteriores	Hacienda Pública/ Patrimonio Generado del Ejercicio	Ajustes por Cambios de Valor	Total
Rectificaciones de Resultados de Ejercicios Anteriores						
Patrimonio Neto Inicial Ajustado del Ejercicio		**-2,974,211,844**	**0**	**0**	**0**	**-2,974,211,844**
Aportaciones		0				0
Donaciones de Capital		54,832,892				54,832,892
Actualización de la Hacienda Pública/Patrimonio		-3,029,044,736				-3,029,044,736
Variaciones de la Hacienda Pública/Patrimonio Neto del Ejercicio		**0**	**-119,378,243,062**	**0**	**0**	**-119,378,243,062**
Resultados del Ejercicio (Ahorro/Desahorro)			-6,926,882,101			-6,926,882,101
Resultados de Ejercicios Anteriores			-112,451,785,961			-112,451,785,961
Revalúos			0			0
Reservas			425,000			425,000
Hacienda Pública/Patrimonio Neto al Final del Ejercicio	**2021**	**-2,974,211,844**	**-119,378,243,062**	**0**	**0**	**-122,352,454,906**
Cambios en la Hacienda Pública/Patrimonio Neto del Ejercicio	**2022**	**0**	**0**	**0**	**0**	**0**
Aportaciones		0				0
Donaciones de Capital				0		0
Actualización de la Hacienda Pública/Patrimonio		0				0
Variaciones de la Hacienda Pública/Patrimonio Neto del Ejercicio		**0**	**0**	**-1,520,824,342**	**0**	**-1,520,824,342**
Resultados del Ejercicio (Ahorro/Desahorro)				-1,166,050,807		-1,166,050,807
Resultados de Ejercicios Anteriores			0	-354,773,535		-354,773,535
Revalúos				0		0
Reservas				0		0
Saldo Neto en la Hacienda Pública/Patrimonio	**2022**	**-2,974,211,844**	**-119,378,243,062**	**-1,520,824,342**	**0**	**-123,873,279,248**

Bajo Protesta de decir verdad declaramos que los Estados Financieros y sus notas, son razonablemente correctos y son responsabilidad del emisor.

LIC. FRANCISCO HUGO GUTIERREZ DAVILA
DIRECTOR GENERAL

C.P.C. GILBERTO G. MONTAÑEZ PEREZ
DIRECTOR DE FINANZAS

PENSIONES CIVILES DEL ESTADO DE CHIHUAHUA

PENSIONES CIVILES DEL ESTADO DE CHIHUAHUA

ESTADO DE CAMBIOS EN LA SITUACIÓN FINANCIERA

Del 1o. DE ENERO AL 31 DE MARZO DEL 2023

COMPARATIVO CON DICIEMBRE DEL AÑO INMEDIATO ANTERIOR

(en pesos)

	ORIGEN	APLICACIÓN
	8,135,113,262	**8,135,113,262**
ACTIVO	**317,820,649**	**422,125,144**
ACTIVO CIRCULANTE	**315,452,016**	**170,301,670**
Efectivo y Equivalentes	0	166,516,238
Derechos a Recibir Efectivo o Equivalentes	315,398,202	0
Derechos a Recibir Bienes o Servicios	53,814	0
Inventarios	0	0
Almacenes	0	3,785,432
Estimación por Perdida o Deterioro de Activos Circulantes	0	0
Otros Activos Circulantes	0	0
ACTIVO NO CIRCULANTE	**2,368,633**	**251,823,474**
Inversiones Financieras a Largo Plazo	0	250,221,198
Derechos a Recibir Efectivo o Equivalentes a Largo Plazo	0	0
Bienes Inmuebles, Infraestructura y Construcciones en Proceso	0	0
Bienes Muebles	0	1,549,776
Activos Intangibles	0	52,500
Depreciación, Deterioro y Amortización Acumulada de Bienes	2,368,633	0
Activos Diferidos	0	0
Estimación por Pérdida o Deterioro de Activos no Circulantes	0	0
Otros Activos no Circulantes	0	0
PASIVO	**2,056,461,320**	**431,332,482**
PASIVO CIRCULANTE	**4,443**	**431,332,482**
Cuentas por Pagar a Corto Plazo	0	403,673,763
Documentos por Pagar a Corto Plazo	0	0
Porción a Corto Plazo de la Deuda Pública a Largo Plazo	0	0
Títulos y Valores a Corto Plazo	0	0
Pasivos Diferidos a Corto Plazo	0	0
Fondos y Bienes de Terceros en Garantía y/o Administración a Corto Plazo	0	0
Provisiones a Corto Plazo	4,443	0
Otros Pasivos a Corto Plazo	0	27,658,719
PASIVO NO CIRCULANTE	**2,056,456,876**	**0**
Cuentas por Pagar a Largo Plazo	0	0
Documentos por Pagar a Largo Plazo	0	0
Deuda Pública a Largo Plazo	0	0
Pasivos Diferidos a Largo Plazo	0	0
Fondos y Bienes de Terceros en Garantía y/o Administración a Largo Plazo	0	0
Provisiones a Largo Plazo	2,056,456,876	0
HACIENDA PÚBLICA / PATRIMONIO	**5,760,831,294**	**7,281,655,636**
Hacienda Pública/Patrimonio Contribuido	**0**	**0**
Aportaciones	0	0
Donaciones de Capital	0	0
Actualizaciones de la Hacienda Pública/ Patrimonio	0	0
Hacienda Pública/Patrimonio Generado	**5,760,831,294**	**7,281,655,636**
Resultados del Ejercicio (Ahorro/Desahorro)	5,760,831,294	0
Resultados de Ejercicios Anteriores	0	6,926,882,101
Revalúos	0	0
Reservas	0	0
Rectificaciones de Resultados de Ejercicios Anteriores	0	354,773,535
Exceso o Insuficiencia en la Actualización de la Hacienda Pública/Patrimonio	**0**	**0**
Resultado por Posición Monetaria	0	0
Resultado por Tenencia de Activos no Monetarios	0	0

Bajo protesta de decir verdad declaramos que los Estados Financieros y sus notas, son razonablemente correctos y responsabilidad del emisor.

LIC. FRANCISCO HUGO GUTIERREZ DAVILA
DIRECTOR GENERAL

C.P.C. GILBERTO G. MONTAÑEZ PEREZ
DIRECTOR DE FINANZAS

Pensiones Civiles del Estado de Chihuahua
Notas a los Estados Financieros al 31 de marzo de 2023
(PESOS)

a) NOTAS DE DESGLOSE

I) NOTAS AL ESTADO DE SITUACION FINANCIERA

Activo.

Efectivo y Equivalentes.

Efectivo	2023
Efectivo	64,700
Total	**64,700**

Bancos	2023
Bancomer	363,789,633
Scotiabank	0
Santander	19,719,682
Banamex	461,588
Banorte	15,723,339
Total	**399,694,243**

Inversiones temporales con vencimiento menor a 3 meses:

Inversiones temporales	Importe
Bancomer	0
Santander	157,175,013
Vector	0
Total	**157,175,013**

Total Efectivo y Equivalentes.	**556,933,955**

Derechos a Recibir Efectivo y Equivalentes y Bienes o Servicios a Recibir

Contribuciones por recuperar a corto plazo:

Ingresos por Recuperar a Corto Plazo	Años Anteriores	2019	2020	2021	2022	2023	TOTAL
Servicio Medico	564,008,734	94,812,318	210,361	467,718,981	11,774,007	216,241,702	1,354,766,102
Pensiones	160,691,910	24,766,586	124,577	48,811,736	39,051,532	45,518,081	318,964,422
Pensiones Nueva Ley (Transicion)	41,169,661	-	2,617,920	3,894,886	16,817,195	17,461,281	81,960,942
Pensiones Cuentas Individuales	82,774,427	34,819,859	11,484,828	38,185,352	8,386,426	37,508,550	213,159,443
Medicamentos	6,256,370						6,256,370
Transferencias, asig. subsidios y otras ayudas		243,692,962	-	73,072,796	61,740,901	850,876	379,357,535
Subsidio estatal jubilados y pensionados				1,702,188,601	277,098,683	6,316,587	1,985,603,871
Total	**854,901,102**	**398,091,725**	**14,437,687**	**2,333,872,352**	**414,868,744**	**323,897,076**	**4,340,068,686**

	Cuentas de Balance	Cuentas de Orden	Total
Servicio Medico	478,051,285	876,714,817	1,354,766,102
Pensiones	129,886,334	189,078,082	318,964,416
Pensiones Nueva Ley regularizados	49,342,908	32,618,035	81,960,942
Pensiones Cuentas Individuales	153,715,072	59,444,371	213,159,443
Medicamentos Ichisal	6,256,378		6,256,378
Transferencias, asig. subsidios y otras ayudas	-	2,364,961,407	2,364,961,407
			-
	817,251,977	**3,522,816,711**	**4,340,068,688**

2

Pensiones Civiles del Estado de Chihuahua
Notas a los Estados Financieros al 31 de marzo de 2023
(PESOS)

Derechos a Recibir Efectivo y Equivalentes y Bienes o Servicios a Recibir

Otras Cuentas por Cobrar	Importe
Cuentas por Cobrar a Corto Plazo	1,121,930
Deudores Diversos por Cobrar a Corto Plazo	840,937
Contribuciones por recuperar	812,287,406
Préstamos Otorgados a Corto Plazo	107,915,824
Otros Derechos a Recibir Efectivo o Equivalentes C.P.	6,358,867
Total	**928,524,964**

Anticipo a Proveedores	112,876
Anticipo a Contratistas	32,684,678
Total	**32,797,553**

Bienes de Consumo

El método de valuación de inventarios es el UEPS, debido a que los movimientos de compras y consumos quedan valuados a costos actuales. El cambiar el método de valuación representaría un incremento en el valor final del almacén.

Almacenes	Importe
Almacen de proveeduria	1,406,922
Almacen de medicinas	100,328,301
Almacen de rayos x	466,279
Almacen de lab. de analisis clinicos	3,388,237
Almacen de material de curacion	12,208,123
Total	**117,797,861**

Inversiones Financieras

Inversiones Financieras a Largo Plazo	Importe
Inversiones a largo plazo	3,894,380,418
Participaciones y aportaciones	1,000
Total	**3,894,381,418**

El monto de las inversiones a largo plazo se encuentra en Vector casa de bolsa y corresponde a las retencioens del trabajador del 12% y aportacion patronal del 13% en el regimen de cuenta individual asi como los rendimientos generados al cierre de cada mes.

Pensiones Civiles del Estado de Chihuahua
Notas a los Estados Financieros al 31 de marzo de 2023
(PESOS)

Bienes Muebles e Inmuebles

Concepto	Monto	Depreciación del Ejercicio	Depreciación Acumulada	Valor en Libros
Bienes Inmuebles				
Terrenos	43,241,370	0,000	0,000	43,241,370
Edificios no Habitacionales	200,341,998	1,160,050	88,117,503	112,224,495
Construcciones en Proceso	369,784,629		0,000	369,784,629
Total Bienes Inmuebles	**613,367,997**	**1,160,050**	**88,117,503**	**525,250,493**
Mobiliario y Equipo de Administración	44,826,559	578,592	39,475,394	5,351,164
Mobiliario y Equipo Educacional y Recreativo			0,000	0,000
Equipo Instrumental Médico y de Laboratorio	56,127,981	359,719	52,593,331	3,534,650
Vehículos y Equipo de Transporte	12,533,979	174,928	10,979,831	1,554,147
Maquinaria, Otros Equipo y Herramientas	7,239,004	95,344	5,114,022	2,124,982
Total Bienes Muebles	**120,727,523**	**1,208,583**	**108,162,579**	**12,564,943**
Activos intangibles	**52,500**			
Total Bienes Inmuebles y Muebles	**734,148,019**	**2,368,633**	**196,280,083**	**537,815,437**

La depreciación y amortización de los bienes muebles, inmuebles e intangibles se registra de conformidad con lo establecido en el "Acuerdo por el que se emiten las reglas especificas del registro y valoración del patrimonio" emitido por el CONAC y publicado en el Diario Oficial de la Federación el 13 de diciembre de 2011, siendo la última reforma el 27 de diciembre de 2017;

el efecto al 31 de marzo de 2023 representa un importe acumulado de $196,280,083 pesos.

Otros activos

Concepto	Importe
Otros activos Circulantes	182,791

Este importe corresponde a los diversos depositos en garantia realizados por la Institución.

Pensiones Civiles del Estado de Chihuahua
Notas a los Estados Financieros al 31 de marzo de 2023
(PESOS)

Pasivo.

Relación de Cuentas y Documentos por pagar:

Concepto		Importe
Cuentas por Pagar a Corto Plazo		
Proveedores pensiones	4,578,364	
Proveedores de medicamento	259,872,152	
Proveedores Subrogados	400,546,990	
Total proveedores		664,997,505
Retenciones y Contribuciones Por Pagar a Corto Plazo		6,232,081
Otras Cuentas por Pagar a Corto Plazo		233,811,051
Total Cuentas por Pagar a Corto Plazo		**905,040,636**

Concepto		Importe
Provisiones a Corto Plazo		
Provsion de Gastos		-9,378,393
Provision de Obligaciones Laborales		3,086,457,377
Provision de Gratificacion anual		9,382,836
Total Provisiones a Corto Plazo		**3,086,461,820**

Concepto		Importe
Otros Pasivos a Corto Plazo		
Otros Pasivos a Corto Plazo (prov cuentas por pagar)		-25,002,602

Concepto		Importe
Provisiones a Largo Plazo		
Aportacion al fondo por pagar		21,498,073
Provision obligaciones laborales		117,093,158,783
Cuotas al fondo de pensiones por el trabajador		2,265,084,914
Cuotas al fondo propio por el trabajador 12%		1,749,724,189
Cuotas y aportaciones a cuentas individuales		3,699,608,985
Aportacion patronal a fondo pension garantizada 3%		437,705,037
Intereses de Cuentas Individuales por distribuir		704,765,173
Cuotas pension garantizada cuenta individual 12%		1,126,016
Provisiones para Pensiones a Largo Plazo		**125,975,265,873**

Total Pasivo		**129,941,765,727**

Las Cuotas de los trabajadores se consideran provisión para pensiones a largo plazo ya que se integra un pasivo para el momento en que se dé la jubilación o pensión del trabajador.

Pensiones Civiles del Estado de Chihuahua
Notas a los Estados Financieros al 31 de marzo de 2023
(PESOS)

Pasivos Laborales.

Este rubro representa el pasivo laboral de la entidad calculado al 31 de diciembre del 2021 y proyectado al 31 de diciembre de 2022 de acuero al calculo actuarial emitido por el actuario Fracisco Miguel Aguirre Villareal, ced. Prof. 5508498, actuario certificado en pasivos contingentes no. 91, emitido con fecha 22 diciembre de 2022

		Retiro	Terminacion	Total
Pasivo Neto Proyectado 2021	=	103,225,778,410	8,562,089,545	111,787,867,956
Pagos Esperados 2022	-	7,363,294,830	21,417,395	7,384,712,225
Costo Neto Proyectado esperado 2021	+	12,641,686,264	1,456,424,522	14,098,110,787
Pasivo Neto Proyectado Esperado 2022	=	108,504,169,845	9,997,096,673	118,501,266,518
Obligación Transitoria en Utilidades Retenidas 2021	+	44,954,728,209	0	44,954,728,209
Pérdidas/(ganancias) actuariales a ORI 2021	+	0	0	0
Activos del Plan Esperados 2021	+	0	0	0
Provisión Final Esperada 2022	=	153,458,898,054	9,997,096,673	163,455,994,727

Comentarios generales y recomendaciones emitidos por el actuario:

Algunos de los datos mas reelevantes de la valuacion actuarial, considerando una tasa real de rendimiento anua del 2.0% son:

El numero de trabajadores con derecho a pension por jubilacion, vejez o cesantia es de 1,669 personas, lo que representa el 7.79% del numero total de pensionados existentes al 31 de dciembre de 2021 y 4.40% del numero de trabajadores activos.

Actualmente el sistema de pensiones se encuentra en un estado de insuficiencia financiera

Pensiones Civiles del Estado de Chihuahua
Notas a los Estados Financieros al 31 de marzo de 2023
(PESOS)

II) NOTAS AL ESTADO DE ACTIVIDADES

Ingresos

Cuotas y aportaciones al servicio medico		799,491,937
Total de Ingresos de la Gestion		**799,491,937**

Cuotas de ahorro para el retiro		220,076,112
Otras cuotas y aport. para la seguridad social		142,784,422
Ing. por vtas. De bienes y serv. de org. descent.		0
Transferencias internas y asig. al sector público		1,347,200,112
Total Participaciones , aportaciones , transferencias, Subsidios		**1,710,060,646**

Otros ingresos y beneficios		
Ingresos financieros:		
Intereses por prestamos		5,916,859
Intereses bancarios		1,033,295
Rendimiento sobre inversiones temporales		4,674,169
Total ingresos financieros		**11,624,323**

Incremento por variación de inventarios		**55,449**

Otros ingresos		
Descuentos sobre compras		79,146
Ingreso por diferencia en saldo		0
Varios		85,751
Recuperación de medicamentos de derechohabientes		0
Utilidad en Venta de Activo		0
Cheques cancelados no cobrados		0
Recuperacion de Seguros		0
Venta de bases de licitación		120,700
Recargos varios		0
Donativos		24,300
Total otros ingresos		**309,897**

Total otros ingresos y beneficios		**11,989,668**

Total de Ingresos		**2,521,542,252**

Pensiones Civiles del Estado de Chihuahua
Notas a los Estados Financieros al 31 de marzo de 2023
(PESOS)

Gastos y Otras Pérdidas

REMUNERACIONES AL PERSONAL DE CARÁCTER PERMANENTE	5111	75,661,338	2%
REMUNERACIONES AL PERSONAL DE CARÁCTER TRANSITORIO	5112	6,040,711	0%
REMUNERACIONES ADICIONALES Y ESPECIALES	5113	20,670,916	1%
SEGURIDAD SOCIAL	5114	9,131,809	0%
OTRAS PRESTACIONES SOCIALES Y ECONOMICAS	5115	23,199,418	1%
PAGO DE ESTIMULOS A SERVIDORES PUBLICOS	5116	58,954	0%
MAT. DE ADMON, EMISION DE DOCTOS, ARTIC. OFICIALES	5121	1,047,313	0%
ALIMENTOS Y UTENSILIOS	5122	408,989	0%
MAT. Y ARTIC. DE CONSTRUCCION Y DE REPARACION	5124	1,496,462	0%
PRODUCTOS QUIMICOS, FARMACEUTICOS Y DE LABORATORIO	5125	238,604,038	6%
COMBUSTIBLES, LUBRICANTES Y ADITIVOS	5126	765,251	0%
VESTUARIO, BLANCOS, PRENDAS PROTECC.,ART. DEPORT.	5127	0	0%
MATERIALES Y SUMINISTROS PARA SEGURIDAD	5128	817,852	0%
HERRAMIENTAS, REFACCIONES Y ACCESORIOS MENORES	5129	1,580	0%
SERVICIOS BASICOS	5131	1,590,818	0%
SERVICIOS DE ARRENDAMIENTO	5132	483,956	0%
SERV. PROFES., CIENTIFICOS, TECNICOS Y OTROS SERV.	5133	36,926,215	1%
SERVICIOS FINANCIEROS, BANCARIOS Y COMERCIALES	5134	61,283	0%
SERVICIOS DE COMUNICACIÓN SOCIAL Y PUBLICIDAD	5136	47,495	0%
SERVICIOS DE TRASLADO Y VIATICOS	5137	173,417	0%
SERVICIOS OFICIALES	5138	743,822	0%
TRANSFERENCIAS A ENTIDADES	5221	0	0%
PENSIONES Y JUBILACIONES	5250	3,266,950,124	89%
DEPRECIACIONES DE BIENES INMUEBLES	5513	1,160,050	0%
DEPRECIACIONES DE BIENES MUEBLES	5514	1,208,583	0%
VARIAC. ALMACEN DE MAT. Y SUMINISTROS DE CONSUMO	5525	249,721	0%
OTROS GASTOS VARIOS	5549	92,946	0%
PENAS MULTAS	5541	0	0%
		3,687,593,058	

Las cuentas que superaron el 10% del importe total del gasto es únicamente 1:
5250: Representa el monto pagado por jubilaciones.

Cabe mencionar que los puntos anteriores forman parte del objeto social de la institución.

Pensiones Civiles del Estado de Chihuahua
Notas a los Estados Financieros al 31 de marzo de 2023
(PESOS)

III) NOTAS AL ESTADO DE VARIACIÓN EN LA HACIENDA PÚBLICA

En el Rubro de Cambios por Errores contables los movimientos más significativos son los siguientes.

Ejercicio 2014 ajuste por $66,398,334 reconociendo el bono magisterial de diciembre de 2014.
Ejercicio 2015, ajuste reconocimiento del Estudio Actuarial por $3,659,036,145
Ejercicio 2018, cancelacion de aportaciones por $21,837,600.30
Ejercicio 2018, registro de aportacion patronal cuenta individual $ 65,328,581.64
Ejercicio 2018, penalizacion proveedores $ 1,169,979.26
Ejercicio 2021, penalizacion proveedores $ 59,798,209.39
Ejercicio 2023, acuerdo junta directiva(cuentas por cobrar) $ 354,773,535.20

IV) NOTAS AL ESTADO DE FLUJOS DE EFECTIVO

Efectivo y equivalentes

Del análisis del saldo inicial y final que se reflejan en la última parte el Estado de Flujo de Efectivo, se determina la disminución del efectivo derivado de la aplicación de los recursos de 2023

Efectivo	2023	2022
Caja	64,700	60,700
Bancos	399,694,243	337,051,421
Inversiones	4,051,556,431	3,039,441,783
Total	**4,451,315,373**	**3,376,553,904**

Pensiones Civiles del Estado de Chihuahua
Notas a los Estados Financieros al 31 de marzo de 2023
(PESOS)

Las adquisiciones de Bienes Muebles e Inmuebles se integran de la siguiente forma:

	2023	2022
Muebles de oficina y estanteria	395,980	0
Otros mobiliarios y equipos	0	19,982,950
Aparatos deportivos	0	0
Maquinaria, otros equipos y herramientas	986,190	0
Equipos de comunicación	0	0
Equipo de generacion electrica	0	0
Equipo medico	119,653	20,880,000
Equipo de computo y tecnologias de la informacion	100,454	18,956,600
Total	**1,602,276**	**59,819,550**

Flujos de Efectivos Netos de Actividades de Operacion

	2023	2022
Exceso(Deficit) de ingresos sobre egresos	-410,436,592	-661,806,957
Partidas de ejercicios anteriores	0	-397,319,000
Baja de activos fijos	0	0
Incremento (disminución)a la reserva de obligacione contingentes	559,449,880	602,157,511
Beneficios a los empleados a Cto Plazo	0	0
Incremento a la reserva de gratificación anual	3,167,252	-596,034,172
Depreciación	792,136	737,360
Total	**152,972,676**	**-1,052,265,259**

Pensiones Civiles del Estado de Chihuahua
Notas a los Estados Financieros al 31 de marzo de 2023
(PESOS)

V) CONCILIACION ENTRE LOS INGRESOS PRESUPUESTARIOS Y CONTABLES, ASI COMO ENTRE LOS EGRESOS PRESPUESTARIOS Y GASTOS CONTABLES

1. Ingresos Presupuestarios		**2,451,464,023**
2. Más ingresos contables no presupuestarios		70,078,228
2.1 Ingresos Financieros	11,624,323	
2.2 Incremento por Variación de Inventarios	55,449	
2.3 Disminución del exceso de estimaciones por pérdida o deterioro u obsolescencia	0	
2.4 Disminución del exceso de provisiones	0	
2.5 Otros ingresos y beneficios varios	0	
2.6 Otros ingresos contables no presupuestarios	58,398,457	
3. Menos ingresos presupuestarios no contables		0
3.1 Aprovechamientos Patrimoniales	0	
3.2 Ingresos derivados de financiamientos	0	
3.3 Otros Ingresos presupuestarios no contables	0	
4. Ingresos Contables (4 = 1 + 2 - 3)		**2,521,542,252**

Pensiones Civiles del Estado de Chihuahua
Notas a los Estados Financieros al 31 de marzo de 2023
(PESOS)

1. Total de egresos (presupuestarios)		**2,017,512,787**
2. Menos egresos presupuestarios no contables		**1,602,276**
2.1 Materias Primas y Materiales de Producción y Comercialización	0	
2.2 Materiales y Suministros	0	
2.3 Mobiliario y Equipo de Administración	496,433	
2.4 Mobiliario y Equipo Educacional y Recreativo	0	
2.5 Equipo e Instrumental Médico y de Laboratorio	119,653	
2.6 Vehículos y Equipo de Transporte	0	
2.7 Equipo de Defensa y Seguridad	0	
2.8 Maquinaria, Otros Equipos y Herramientas	986,190	
2.9 Activos Biológicos	0	
2.10 Bienes Inmuebles	0	
2.11 Activos Intangibles	0	
2.12 Obra Pública en Bienes de Dominio Público	0	
2.13 Obra Pública en Bienes Propios	0	
2.14 Acciones y Participaciones de Capital	0	
2.15 Compra de Títulos y Valores	0	
2.16 Concesión de Préstamos	0	
2.17 Inversiones en Fideicomisos, Mandatos y Otros Análogos	0	
2.18 Provisiones para Contingencias y Otras Erogaciones Especiales	0	
2.19 Amortización de la Deuda Pública	0	
2.20 Adeudos de Ejercicios Fiscales Anteriores (ADEFAS)	0	
2.21 Otros Egresos Presupuestales No Contables	0	
3. Más Gasto Contables No Presupuestales		**1,671,682,547**
3.1 Estimaciones, Depreciaciones, Deterioros, Obsolescencia y Amortizaciones	2,368,633	
3.2 Provisiones	0	
3.3 Disminución de inventarios	249,721	
3.4 Aumento por insuficiencia de estimaciones por pérdida o deterioro u obsolescenci	0	
3.5 Aumento por insuficiencia de provisiones	1,678,349,641	
3.6 Otros Gastos	92,946	
3.7 Otros Gastos Contables No Presupuestales	-9,378,393	
4. Total de Gasto Contable (4 = 1 - 2 + 3)		**3,687,593,058**

Pensiones Civiles del Estado de Chihuahua
Notas a los Estados Financieros al 31 de marzo de 2023
(PESOS)

b) NOTAS DE MEMORIA (CUENTAS DE ORDEN)

Se registra en cuenta de orden lo recargos por falta de pago de las Instituciones afiliadas, cuyo saldo al 31 de marzo de 2023 asciende a $ 2,471,187.39 se anexa detalle (5a)

El saldo de las instituciones afiliadas esta registrado en cuentas de balance y cuentas de orden por un monto de 4,340,068,685.86 se anexa detalle (5b)

c) NOTAS DE GESTION ADMINISTRATIVA

1. Introducción

A partir del 1º de enero de 2014 entra en vigor la nueva ley de Pensiones Civiles del Estado de Chihuahua, que regula las prestaciones socioeconómicas de sus afiliados.

2. Panorama Económico y Financiero

La institución se alineo al plan de austeridad emitido por Gobierno Central.

3. Autorización e Historia

El organismo fue creado por decreto 92 del H. Congreso del Estado de Chihuahua el 23 de enero de 1957.

Pensiones Civiles del Estado de Chihuahua es un Organismo Público Descentralizado con personalidad jurídica y patrimonio propio

Esta antigua "Dirección de Pensiones Civiles del Estado", fue creada como organismo descentralizado del Gobierno del Estado de Chihuahua y, como tal, tiene personalidad jurídica, patrimonio y competencia propios, de acuerdo con la Ley que la creó, que fue aprobada en 1957 y modificada sustancialmente en 1981.

A fines de 1981 se aprobó una nueva Ley de Pensiones y el actual Reglamento de los Trabajadores al Servicio del Estado.

El máximo órgano de gobierno es la H. Junta Directiva integrada por los titulares de: Secretaría de Hacienda, Secretaría de Educación, Cultura y Deporte, Secretaría de Salud, Rector de la Universidad Autónoma de Chihuahua, Secretario General de la Sección 42 del Sindicato Nacional de Trabajadores de la Educación, Secretario General del Sindicato de Trabajadores al Servicio del Gobierno del Estado y el Director General de Pensiones Civiles del Estado.

Administrativamente, dirección general cuenta con 4 direcciones, la Médica y la de Finanzas, la de Administración y la de Prestaciones, que a su vez cuentan con Departamentos y Delegaciones Cabecera, Divisiones, Secciones y botiquines.

4. Organización y Objeto Social

a) Objeto Social
Regular el régimen de seguridad social de los trabajadores al servicio del Gobierno del Estado de Chihuahua, de la Sección XLII del Sindicato Nacional de Trabajadores de la Educación; del Sindicato de Trabajadores al Servicio de Gobierno del Estado, de la Universidad Autónoma de Chihuahua y otros Organismos Públicos Descentralizados.

b) Principales Actividades
Entre las principales actividades se encuentran:

- Proporcionar servicio médico
- Pago de Pensiones y Jubilaciones
- Otorgar Préstamos personales

c) Ejercicio Fiscal
La información que se emite corresponde al ejercicio fiscal comprendido del 01 de enero al 31 de marzo del 2023

d) Régimen Jurídico.
Ley de Pensiones Civiles del Estado de Chihuahua.

e) Consideraciones Fiscales.
De acuerdo a las disposiciones de la Ley del ISR, el Organismo no está sujeto al impuesto sobre la renta ("ISR") por su carácter de persona moral con fines no lucrativos, de acuerdo con el Artículo 79 de la Ley de dicho impuesto; únicamente estamos obligados a enterar lo siguiente:

- Las retenciones de ingresos por salarios
- Las retenciones de ingresos por arrendamiento
- Las retenciones de ingresos por servicios profesionales.

Pensiones Civiles del Estado de Chihuahua
Notas a los Estados Financieros al 31 de marzo de 2023
(PESOS)

f) Estructura Organizacional Básica.

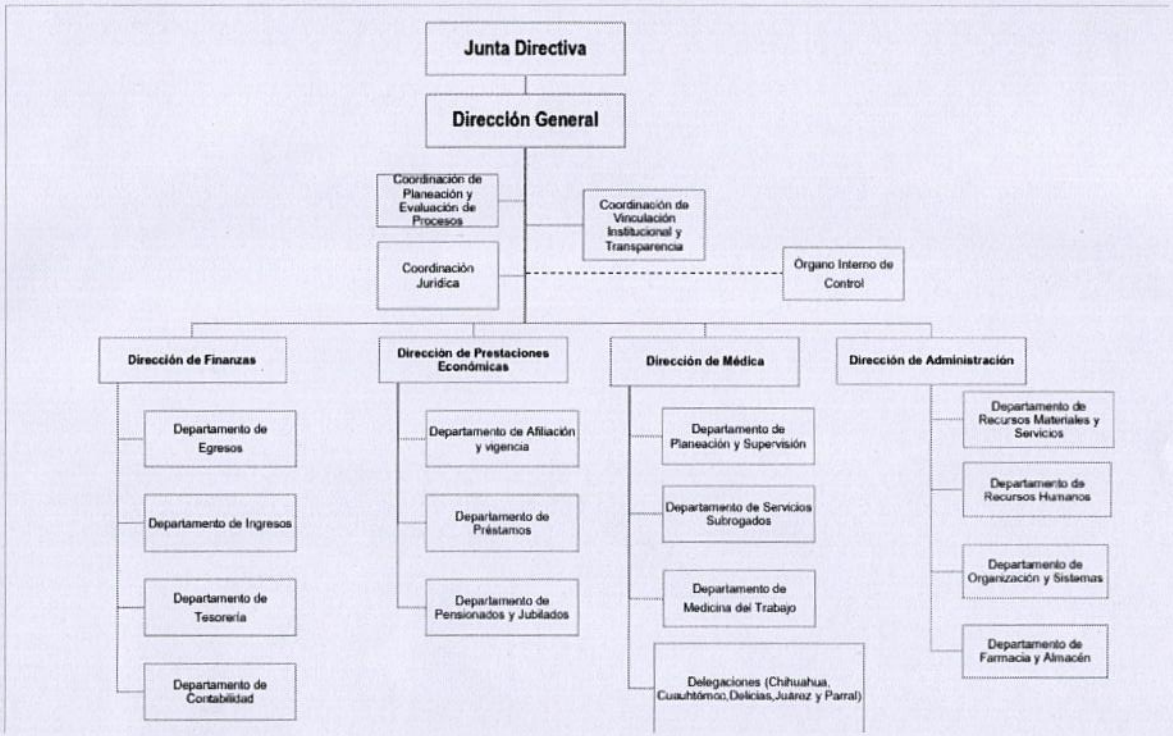

5. Bases de Preparación de los Estados Financieros.

a) El Organismo ha adoptado los lineamientos que se derivan de la LGCG, de conformidad con lo establecido en el Acuerdo de Interpretación sobre las Obligaciones Establecidas en los Artículos Transitorios de la LGCG para la emisión de los estados financieros (contables).

b) Para la integración de los estados financieros, el Organismo ha decidido utilizar el costo histórico en las operaciones del ejercicio.

c) El Organismo tiene la obligación de apegarse en la preparación de sus estados financieros a los siguientes postulados básicos emitidos por el CONAC:

- Sustancia económica
- Entes públicos
- Existencia permanente
- Revelación suficiente
- Importancia relativa
- Registro e integración presupuestaria
- Consolidación de la información financiera
- Devengo contable
- Valuación
- Dualidad económica
- Consistencia

6. Políticas de Contabilidad Significativas

a) Actualización:

Los saldos que provienen de adquisiciones realizadas entre el 1 de enero de 2002 y hasta el 31 de diciembre de 2007 se actualizaron aplicando factores derivados del Índice Nacional de Precios al Consumidor ("INPC") hasta esa fecha. El importe de los activos fijos adquiridos hasta el 31 de diciembre de 2001, fue el que se reportó a esa fecha con base en valores netos de reposición de acuerdo con avalúos de peritos independientes y posteriormente fueron actualizados utilizando factores derivados del INPC.

Por los ejercicios 2008 al 2010 se presentó una inflación acumulada de 14.5% por lo que se estuvo un período de desconexión inflacionaria, en donde los Estados Financieros de años anteriores deben conservar los efectos de re expresión; mientras que a partir del ejercicio de 2008 no se reconocerán los efectos de la inflación.

b) Método de Valuación de Inventarios.
Los inventarios que se presentan en el estado de situación financiera son valuados utilizando el método de últimas entradas,

c) Calculo Actuarial.

El estudio actuarial corresponde a cifras al 31 de diciembre de 2021, el cual ya contempla las modificaciones a la nueva ley que entró en vigor a partir de enero del 2014.

El pasivo neto proyectado de este estudio fue de $118,501,266,518, por lo que en diciembre de 2022 se efectuó un ajuste para llegar a la cifra anteriormente citada. El importe de dicho ajuste que afecto al ejercicio del 2022 fue de $ 7,182,975,681

d) Provisiones.

Se crea la provisión para el pago de gratificación anual a los empleados de la institución el cual se cancela en diciembre al momento del pago de dicha prestación.

Pensiones Civiles del Estado de Chihuahua
Notas a los Estados Financieros al 31 de marzo de 2023
(PESOS)

7. Reporte Analitico del Activo.

En el 2023 se aplicaron las siguientes tasas de depreciación de Activo Fijo

Cuenta	Nombre	Tasa de Depreciación 2022
1-2-3-1-0	Terrenos	
1-2-3-3-0	Edificios no Habitacionales	3.30%
1-2-4-1-1	Muebles de oficina y estantería	10%
1-2-4-1-2	Muebles excepto de oficina y estantería	10%
1-2-4-1-3	Equipo de cómputo y tecnologías de la información	33.33%
1-2-4-1-9	Otros mobiliarios y equipos de administración	10%
1-2-4-2-1	Equipos y aparatos audiovisuales	33.33%
1-2-4-2-2	Aparatos deportivos	20%
1-2-4-2-3	Cámaras fotográficas y de video	33.33%
1-2-4-2-9	Otros mobiliarios y equipo educacional y recreativo	20%
1-2-4-3-1	Equipo médico y de laboratorio	20%
1-2-4-4-1	Vehículos y equipo terrestre	20%
1-2-4-4-9	Otros equipos de transporte	20%
1-2-4-6-2	Maquinaria y equipo industrial	10%
1-2-4-6-3	Maquinaria y equipo de construcción	10%
1-2-4-6-4	Sistemas de aire acondicionado, calefacción y de refrigeración industrial y comercial	10%
1-2-4-6-5	Equipo de comunicación y telecomunicación	10%
1-2-4-6-6	Equipos de generación eléctrica, aparatos y accesorios eléctricos	10%
1-2-4-6-7	Herramientas y máquinas-herramientas	10%
1-2-4-6-9	Otros equipos	10%

Bajo protesta de decir verdad declaramos que los Estados Financieros y sus Notas son razonablemente correctos y responsabilidad del emisor

RECARGOS POR ADEUDOS DE INSTITUCIONES AFILIADAS

Al 31 de marzo de 2023 se tiene registrado en cuentas de orden, recargos por adeudos de Instituciones Afiliadas cuyo saldo se desglosa a continuación (miles de pesos):

	DEPENDENCIA	IMPORTE	
		MARZO	2023
200	Coordinación Estatal de la Tarahumara	0	0
300	Consejo Estatal de Población	7	58
400	Comisión Estatal de Derechos Humanos	8	109
500	C.E.C.Y.T.E.CH	13	63
610	Secretaría de Hacienda Burócratas	41,700	1,150,929
700	DIF Estatal	62	1,305
800	FIDEAPECH	0	1
900	Inst. Chihuahuense de la Salud	701	59,402
1000	Comisión Estatal de Vivienda (COESVI)	80	5,880
1100	Inst. Chihuahuense de la Cultura	0	0
1200	Junta Central de Agua	0	20,268
1300	Junta Mpal. de Agua de Chihuahua	2,540	280,145
1400	Junta Mpal. de Agua de Delicias	272	39,906
1500	Junta Mpal. de Agua de Parral	524	47,075
1600	Junta Mpal. de Agua Nvo. Casas Gdes.	1	1,636
1700	Junta Mpal. de Agua de Ojinaga	97	10,862
1800	Junta Mpal. de Agua de Aldama	0	58
1900	Junta Mpal. de Agua de Saucillo	3	429
2000	Junta Mpal. de Agua de Rosales	0	4
2100	Junta Mpal. de Agua de Madera	7	1,469
2200	Junta Mpal. de Agua de Meoquí	0	6
2300	Junta Mpal. de Agua de Villa Ahumada	1	217
2400	Junta Mpal. de Agua de Bocoyna	14	1,464
2500	Junta Mpal. de Agua de Sta. Bárbara	7	838
2600	Junta Mpal. de Agua de Guerrero	0	1
2700	Junta Mpal. de Agua de San Fco. del Oro	16	849
2800	Junta Mpal. de Agua de Camargo	0	897
2900	Junta Mpal. de Agua de Buenaventura	0	165
3000	Junta Mpal. de Agua de Jiménez	22	4,008
3100	Junta Mpal. de Agua de Guadalupe	0	818
3200	Promotora de la Industria Chihuahuense	0	2
3800	Sindicato de Burocratas	0	0
4000	Universidad Autónoma de Chihuahua	12,413	782,916
4100	Inst. Chihuahuense del Deporte	50	2,332
4200	Inst. Chihuahuense de la Juventud	0	1
4300	Junta de Asistencia Privada	0	155
4400	Instituto Chihuahuense para la Transparencia	10	431
4500	Instituto Chihuahuense de Infraestructura Física y Educativa	29	144
4600	C.O.E.C.Y.T.E.CH	0	8
4700	Instituto Estatal Electoral	0	73
4800	Subsistema de Preparatoria Abierta	94	5,127
4900	Escuela Nomal Superior	0	0
5000	Tribunal Estatal Electoral de Chihuahua	0	54
5100	Instituto Chihuahuense de la Mujer	0	102
5200	Congreso del Estado de Chihuahua	0	6,161
5300	Secretaria de Comunicaciones y Obras Públicas	0	7
5400	Tribunal Superior de Justicia	0	39,205
5500	Congreso del Estado de Chihuahua	0	5,447
5600	Auditoria Superior	0	104
5800	sria. ejecutiva del sistema estatal anticorrupcion	0	1
5900	fiscalia anticorrupcion del estado de chihuahua	17	50
6000	centro de conciliacion laboral del estado de chih.	0	4
	TOTAL	**58,689**	**2,471,187**

NOTA: INFORMACION PROPORCIONADA POR EL DEPARTAMENTO DE INGRESOS

SALDO AFILIADAS

El saldo de esta cuenta se integra de la siguiente forma :

MILES DE PESOS

Institución	MARZO 2023									FEBRERO 2022								
	Pensiones	Pensiones Nueva Ley Regularizados	Pensiones Cuentas Individuales	Servicio Médico	Medicamentos	Prestamos	Transferencias, asig. subsidios y otras ayudas	Subsidio estatal jubilados y pensionados	Total	Pensiones	Pensiones Nueva Ley Regularizados	Pensiones Cuentas Individuales	Servicio Médico	Medicamentos	Prestamos	Transferencias, asig. subsidios y otras ayudas	Subsidio estatal jubilados y pensionados	Total
AGENCIA ESTATAL DE DESARROLLO ENERGETICO	0	46	90	25					160									
AUDITORIA SUPERIOR DEL ESTADO	148	46	136	496		43			869	296	93	269	1,008		75	0		1,740
AUDITORIA SUPERIOR DEL ESTADO (Eventuales)	0	14	38	72		3			126	0	25	78	143			0		246
CENTRO DE CONCILIACION LABORAL	7	26	249	2					282	13	45	471	3			0		532
COLEGIO EST.CIENT.Y TECN.EDO.CHIH.	757	138	0	476		10			1,381	446	138	0	307		3	0		894
COMISION ESTATAL DE LOS DERECHOS HUMANOS	125	427	487	88		186			1,313	180	560	653	172		145	0		1,710
COMISION ESTATAL DE VIVIENDA SUELO E INFRAEST	467	2,448	2,773	409					6,097	407	2,190	2,495	372		19	0		5,483
CONGRESO DEL ESTADO	361	250	530	1,063		150			2,354	175	142	260	1,572		65	0		2,214
CONGRESO DEL ESTADO (Eventuales Congreso)	54	219	998	1,225		56			2,552	25	101	453	2,779		31	0		3,389
CONSEJO ESTATAL DE POBLACION	250	34	176	44					503	277	46	226	43			0		592
DESARROLLO INTEGRAL DE LA FAMILIA DEL ESTADC	190	1,307	3,958	211		246			5,912	482	1,175	3,109	452		199	0		5,417
FIDEAPECH	0	5	67	1					73	0	5	67	1			0		73
FISCALIA ANTICORRUPCION DEL ESTADO DE CHIHUA	47	319	378	867		34			1,645	41	191	225	658		17	0		1,132
INSTITUTO CHIHUAHUENSE DE INFRAESTRUCTURA F	23	880	1,413	0					2,316	20	763	1,215	0			0		1,998
INSTITUTO CHIHUAHUENSE DE LA JUVENTUD	18	0	40	4					62	18	0	40	4			0		62
INSTITUTO CHIHUAHUENSE DE LAS MUJERES	2	79	140	0					221	3	79	140	0			0		222
INSTITUTO CHIHUAHUENSE DE SALUD	41,018	0	0	8,191	6,256	44			55,509	37,074	0	0	7,771	6,256	36	0		51,137
INSTITUTO CHIHUAHUENSE DEL DEPORTE Y CULTUR.	491	1,644	1,350	305		24			3,815	451	1,454	1,198	277		17	0		3,397
INSTITUTO CHIHUAHUENSE PARA LA TRANSPARENCI	507	289	280	6					1,082	501	247	137	3			0		889
INSTITUTO DE INNOVACION Y COMPETITIVIDAD	0	21	95	0					116	0	22	74	0			0		96
INSTITUTO ESTATAL ELECTORAL	16	94	55	5		7			177	4	47	28	6		7	0		91
JUNTA CENTRAL DE AGUA Y SANEAMIENTO	202	156	271	187		5			821	171	156	273	187			0		787
JUNTA DE ASISTENCIA SOCIAL PRIVADA EN EL ESTAI	0	0	27	15					42	37	0	67	13			0		116
JUNTA MPAL DE AGUA ALDAMA	3	29	31	43					106	10	86	93	131			0		320
JUNTA MPAL DE AGUA BUENAVENTURA	0	0	0	23					23	0	0	0	23			0		23
JUNTA MPAL DE AGUA CAMARGO	0	58	42	70					170	0	58	42	70			0		170
JUNTA MPAL DE AGUA GUERRERO	0	0	0	30					30	0	0	0	59			0		59
JUNTA MPAL DE AGUA JIMENEZ	0	0	0	1,717					1,717	0	0	0	1,600			0		1,600
JUNTA MPAL DE AGUA MADERA	0	45	26	638					709	0	0	0	667			0		667
JUNTA MPAL DE AGUA MEOQUI	0	131	86	150					368	0	63	26	61			0		150
JUNTA MPAL DE AGUA PRAXEDIS G GRO	0	0	0	732					732	0	0	0	732			0		732
JUNTA MPAL DE AGUA ROSALES	0	0	0	48					48	0	0	0	49			0		49
JUNTA MPAL DE AGUA SAUCILLO	0	0	0	279					279	0	0	0	305			0		305
JUNTA MPAL DE AGUA SN FCO DEL ORO	0	0	0	1,228					1,228	0	0	0	1,204			0		1,204
JUNTA MPAL DE AGUA SN JUANITO	0	0	0	1,235					1,235	0	0	0	1,197			0		1,197
JUNTA MPAL DE AGUA STA BARBARA	0	0	0	797					797	0	0	0	833			0		833
JUNTA MPAL DE AGUA VILLA AHUMADA	0	31	45	62					137	0	19	27	41			0		87
JUNTA MUNICIPAL DE AGUA DE OJINAGA	1,217	11	151	8,315					9,694	1,167	5	75	8,139			0		9,387
JUNTA MUNICIPAL DE AGUA Y SANEAMIENTO CHIHUA	66,883	19,746	6,606	139,089		6,585			238,909	67,013	19,698	6,498	139,003		6,567	0		238,780
JUNTA MUNICIPAL DE AGUA Y SANEAMIENTO DE N.C.	495	39	120	378		36			1,067	498	56	171	693		25	0		1,442
JUNTA MUNICIPAL DE AGUA Y SANEAMIENTO DELICI	6,170	1,164	314	22,012		12			29,671	7,346	1,187	983	24,473		6	0		33,995
JUNTA MUNICIPAL DE AGUA Y SANEAMIENTO HIDALC	12,049	5,999	3,759	32,885		3,067			57,760	12,590	6,257	4,300	35,665		3,341	0		62,154
PROMOTORA PARA EL DESARROLLO ECONÓMICO DE	0	128	129	13					271	0	86	80	15			0		181
SECRETARIA DE COMUNICACIONES Y OBRAS PUBLIC	10	95	129	3		8			245	12	191	248	5		16	0		471
SECRETARIA DE HACIENDA	7,682	16,741	14,289	518,116		14	379,358	1,985,604	2,921,804	7,682	17,356	14,289	518,441		14	378,931	1,985,604	2,922,318
SECRETARIA DE HACIENDA (Sindicato de Burocratas)	0	0	0	4					4	0	0	0	2			0		2
SECRETARIA EJECUTIVA DEL SISTEMA ESTATAL ANT	0	10	19	0					29	0	10	19	0			0		29
SUBSISTEMA DE PREPARATORIA ABIERTA DEL ESTA	18	4,396	5,010	0		177			9,600	12	2,934	3,333	0		232	0		6,511
TRIBUNAL ESTATAL ELECTORAL	0	81	220	7		19			326	0	38	112	6		8	0		165
TRIBUNAL SUPERIOR DE JUSTICIA	6,883	1,472	3,724	14,087		675			26,841	9,677	2,065	5,147	15,592		1,226	0		33,708
UNIVERSIDAD AUTONOMA DE CHIHUAHUA	161,065	23,344	164,911	599,115		405			948,840	174,813	21,721	168,502	637,431		621	0		1,003,087
Total	307,159	81,915	213,070	1,354,741	6,256	11,805	379,358	1,985,604	4,340,069	321,441	79,306	215,424	1,402,208	6,256		378,931	1,985,604	4,401,843

***Estos datos estan registrados como sigue:**

817,251,977.04	Registro encuentas de Balance
3,522,816,711.11	Registro en cuentas de orden
4,340,068,688.15	
2,471,187,393.39	Recargos registrados en cuentas de orden
6,811,256,081.54	**

** Saldo cotejado con el departamento de ingresos

PENSIONES CIVILES DEL ESTADO DE CHIHUAHUA
INFORME SOBRE PASIVOS CONTINGENTES
DEL 1° DE ENERO AL 31 DE MARZO DEL 2023

En cumplimiento a lo dispuesto por los artículos 46, fracción I, inciso f y 52 de la Ley General de Contabilidad Gubernamental, en relación al Informe sobre Pasivos Contingentes, se informa que esta Institución al 31 de marzo de 2023, cuenta con demandas laborales, juicios mercantiles y civiles, para los cuales no se tiene estimado el resolutivo por la suerte principal sin considerar los gastos y costas, según se relaciona a continuación:

68	Juicios Laborales junta local
397	Juicios Laborales junta arbitral
9	Juicios Penales
8	Juicios Civiles
251	Tribunal Estatal de justicia administrativa
1805	Amparos

En detalle se informa la existencia de una Sentencia Definitiva que resuelve el Juicio Contencioso Administrativo con expediente número: 306/2020-3 promovido por la parte actora Administración y Comercialización de Franquicias Internacional S. de R.L. de C.V. Según el número 5 del capítulo de resolutivos que a la letra dice:

"Quinto. Se reconoce la existencia del derecho subjetivo de la Parte actora a recibir el pago de las cantidades de $110,782,272.94 pesos [son ciento diez millones setecientos ochenta y dos mil doscientos setenta y dos pesos 94/100 M.N.] y $46, 178,643.32 pesos [son cuarenta y seis millones ciento setenta y ocho mil seiscientos cuarenta y tres pesos 32/100 M.N.], por concepto de adeudo con relación al cumplimiento de los contratos abiertos de adquisiciones y suministros PCE-LP-001-2015 y PCE-LP-001-2016-C 1 así como del monto que resulte de los gastos financieros, los cuales deberán calcularse en los términos previstos en las Leyes de ingresos para los ejercicios fiscales 2015 y 2016, en atención a lo dispuesto por el artículo 57 de la Ley de adquisiciones abrogada, los cuales deberán computarse a partir de la fecha en que se requirió el pago, es decir, del tres de octubre de dos mil dieciséis."

En referencia a lo anteriormente expuesto se hace saber que en libros existe un registro de 98,655,412.66 pesos por adquisición de medicamentos y 31,637,791.79 pesos por adquisición de material de curación registros realizados durante el periodo junio 2013 a agosto 2016.

Lo anterior, de conformidad con lo establecido en el capítulo VII, numeral III, inciso g) del Manual de Contabilidad Gubernamental emitido por el CONAC, donde se establece en términos generales que:

"los pasivos contingentes son obligaciones que tienen su origen en hechos específicos e independientes del pasado que en el futuro pueden ocurrir o no y, de acuerdo con lo que acontezca, desaparecen o se convierten en pasivos reales por ejemplo, juicios, garantías, avales, costos de planes de pensiones, jubilaciones, etc.".

Bajo protesta de decir verdad declaramos que los Estados Financieros y sus notas, son razonablemente correctos y responsabilidad del emisor.

LIC. FRANCISCO HUGO GUTIÉRREZ DAVILA
DIRECTOR GENERAL

C.P.C. GILBERTO G. MONTAÑEZ PEREZ
DIRECTOR DE FINANZAS

PENSIONES CIVILES DEL ESTADO DE CHIHUAHUA

Estados Financieros e información médica para interpretación interna.

31 de marzo 2023

PENSIONES CIVILES DEL ESTADO DE CHIHUAHUA
ESTADO DE ACTIVIDADES
DEL 1o DE ENERO AL 31 DE MARZO DEL 2023
(cifras expresadas en miles de pesos)

CONCEPTO	PENSIONES Y JUBILACIONES	SERVICIO MEDICO	TOTAL
INGRESOS:			
Aportaciones del patrón al fondo de pensiones	$ 146,491		$ 146,491
Traspaso de aportación acumulada de trabajadores jubilados y pensionados	38,323		38,323
Diferencial de pensión estática	40,179		40,179
Pensión dinámica	37,029		37,029
Aportaciones del patrón al fondo de pensiones Nueva Ley	80,648		80,648
Recuperación de devolución de fondo	-		-
Aportaciones de servicio médico		$ 145,650	145,650
Cuotas de Jubilados y Pensionados 4, 3 y 2%	18,779		18,779
Cuotas de Jubilados y Pensionados al 12%	987		987
Diferencial de servicio médico		653,842	653,842
Recursos Estatales Jubilados	802,574		802,574
Recursos Estatales Nomina y Gastos Serv. Med.		137,045	137,045
Fondo FAFEF	405,416		405,416
Recursos Estatales Nomina y Gastos Pensiones	2,165		2,165
Apoyo gastos funerarios	425		425
Total ingresos	1,572,590	936,537	2,509,553
COSTOS:			
Jubilaciones y pensiones	1,588,600		1,588,600
Provisión jubilaciones	1,678,350		1,678,350
Servicio médico		366,628	366,628
	3,266,950	366,628	3,633,578
Exceso (déficit) bruto	(1,694,360)	569,910	(1,124,025)
GASTOS GENERALES:			
Gastos de administración	3,218	50,393	53,611
Exceso (déficit) de operación	(1,697,578)	519,517	(1,177,637)
RESULTADO DE FINANCIAMIENTO:			
Gastos financieros	61	-	61
Productos financieros	11,624	79	11,703
	11,563	79	11,642
OTROS GASTOS Y PRODUCTOS :			
Gastos	343	-	343
Productos	286	-	286
	(56)	-	(56)
Exceso (déficit) neto	(1,686,072)	519,596	(1,166,051)

PENSIONES CIVILES DEL ESTADO DE CHIHUAHUA
BALANCE GENERAL AL 31 DE MARZO DEL 2023
COMPARATIVO CON FEBRERO DEL 2023
(cifras expresadas en miles de pesos)

	MARZO	FEBRERO
A C T I V O		
CIRCULANTE		
Caja y Bancos	$ 556,934	$ 533,830
Cuentas por cobrar:		
Prestaciones socioeconómicas	107,916	99,572
Instituciones Afiliadas	812,287	816,972
Otras instituciones	6,359	6,359
Deudores diversos	841	789
Total Cuentas por Cobrar	927,403	923,691
Almacén medicamentos, materiales y otros	117,798	120,725
Pagos anticipados	34,102	35,085
Total Activo Circulante	1,636,237	1,613,332
NO CIRCULANTE		
INVERSIONES LARGO PLAZO	3,894,381	3,819,480
INMUEBLES, MAQUINARIA Y EQUIPO	734,148	732,844
Menos depreciación acumulada	196,280	195,488
Total Activo No circulante	4,432,249	4,356,836
Total Activo	$6,068,486	$5,970,167

	MARZO	FEBRERO
P A S I V O		
CIRCULANTE		
Proveedores	655,619	847,341
Otras cuentas por pagar a corto plazo	233,811	231,809
Impuestos por pagar	6,232	5,939
Beneficios a los empleados a Corto Plazo	3,086,457	3,086,457
Reserva Grat. Anual e Indemnizaciones	9,383	6,216
Otras provisiones a corto plazo (proveedores	(25,003)	(25,003)
Total Pasivo Circulante	3,966,500	4,152,760
LARGO PLAZO		
Aportaciones Fondo Pensiones Asegurados	8,858,014	8,722,449
Aportaciones al fondo por pagar	21,498	21,498
Beneficios a los empleados	117,093,159	116,533,709
Devolución fondo cuenta individual	2,595	2,595
Total Pasivo Largo Plazo	125,975,266	125,280,250
Total Pasivo	129,941,766	129,433,010
PATRIMONIO		
Reserva patrimonial	(122,763,445)	(122,763,445)
Superávit donado	56,217	56,217
Exceso (déficit) ingresos/egresos	(1,166,051)	(755,614)
Total Patrimonio	(123,873,279)	(123,462,843)
Total Pasivo y Patrimonio	$ 6,068,486	$ 5,970,167

PENSIONES CIVILES DEL ESTADO DE CHIHUAHUA
ESTADO DE FLUJOS DE EFECTIVO
DEL 1o DE ENERO AL 31 DE MARZO DEL 2023
COMPARATIVO CON FEBRERO DEL 2023
(cifras expresadas en miles de pesos)

	MARZO	FEBRERO
ACTIVIDADES DE OPERACIÓN		
Exceso(Deficit) de ingresos sobre egresos	$ (410,437)	$ (184,265)
Partidas de ejercicios anteriores	$ -	$ (354,774)
Baja de activos fijos	-	-
Incremento (disminución)a la reserva de obligaciones	-	-
contingentes	559,450	559,450
Beneficios a los empleados a Cto Plazo	-	-
Incremento a la reserva de gratificación anual	3,167	3,121
Depreciación	792	789
Suma	152,973	24,321
(Incremento) disminución de prestaciones socio-económicas a corto plazo	(8,344)	(6,985)
(Incremento) disminución a instituciones afiliadas	4,685	336,566
(Incremento) disminución a otras cuentas por cobrar	930	(587)
(Incremento) Disminución a almacén de medicamentos y materiales	2,927	(20,401)
Incremento (Disminución) en proveedores	(191,722)	(277,353)
Incremento (Disminución) en acreedores diversos	2,002	2,317
Incremento (Disminución) en impuestos por pagar	293	(1,185)
Incremento a la aportación al fondo de pensiones de asegurados	135,566	113,346
(Disminución) Incremento a aportaciones al fondo por pagar	-	-
(Disminución) Incremento a Devolucion cuenta individual	-	-
Flujos netos de efectivo de actividades de operación	99,309	170,039
ACTIVIDADES DE INVERSION		
Adquisición de activos fijos	(1,304)	(152)
Flujos netos de efectivo de actividades de inversión	(1,304)	(152)
ACTIVIDADES DE FINANCIAMIENTO		
Activo Fijo Donado	-	-
Préstamo bancario con banca interacciones	-	-
Anticipos de la SH por retenciones y aportaciones	-	-
Préstamo de SH para financiar prestaciones a Afiliados	-	-
Apoyo de la SH del Gob. del Edo. para compra de Activo Fijo	-	-
Pago de préstamo bancario con banca interacciones	-	-
Flujos netos de efectivo de actividades de financiamiento	-	-
Incremento (Disminución) neto de efectivo	$ 98,005	$ 169,886
Efectivo al inicio del período	$ 4,353,310	$ 4,183,424
Efectivo al final del período	$ 4,451,315	$ 4,353,310
Efectivo	$ 4,451,315	$ 4,353,310
Sobregiro en Bancos	-	-
	$ 4,451,315	$ 4,353,310

PENSIONES CIVILES DEL ESTADO DE CHIHUAHUA
ESTADO DE ACTIVIDADES DE PENSIONES Y JUBILACIONES
DEL MES DE MARZO DEL 2023 Y FEBRERO DEL 2023
Y COMPARATIVO AL MES DE MARZO DEL 2022
(cifras expresadas en miles de pesos)

	ACUMULADO		MENSUAL	
	2023	2022	MARZO	FEBRERO
CONCEPTO				
Aportación del patrón al fondo de pensiones	$ 146,491	$ 152,353	$ 54,804	$ 45,995
Traspaso de aportación acumulada de trabajadores jubilados y pensionados	38,323	62,508	15,879	30,118
Diferencial de pensión estática	40,179	27,859	18,573	11,525
Pensión dinámica	37,029	39,134	17,564	11,419
Aportaciones del patrón al fondo de pensiones Nueva Ley	80,648	77,858	29,840	24,377
Cuotas de Jubilados y Pensionados 4, 3 y 2%	18,779	17,586	6,295	6,261
Cuotas de Jubilados y Pensionados al 12%	987	714	338	328
Recuperación de devolución de fondo	-	-	-	-
Recursos Estatales Jubilados	802,574	856,816	266,334	265,230
Fondo FAFEF	405,416	358,067	135,138	135,138
Recursos Estatales Nomina y Gastos Pensiones	2,165	2,032	756	792
Apoyo gastos funerarios	425	-	425	-
	1,573,015	1,594,927	545,947	531,184
COSTOS:				
Jubilaciones y pensiones	1,588,600	1,470,906	530,529	529,105
Provisión jubilaciones	1,678,350	1,806,473	559,450	559,450
	3,266,950	3,277,379	1,089,978	1,088,555
Exceso (déficit) bruto	(1,693,935)	(1,682,451)	(544,032)	(557,372)
GASTOS DE GENERALES:				
Gastos de administración	3,218	3,693	1,172	1,158
Exceso (déficit) de operación	(1,697,153)	(1,686,144)	(545,204)	(558,529)
RESULTADO DE FINANCIAMIENTO:				
Gastos financieros	61	65	16	15
Productos financieros	11,624	5,493	3,976	4,152
Resultado por posición monetaria	-	-	-	-
	11,563	5,428	3,961	4,136
OTROS GASTOS Y PRODUCTOS:				
Gastos	343	25	24	114
Productos	286	294	100	122
	(56)	270	76	8
Exceso (déficit) neto	$ (1,685,647)	$ (1,680,447)	$ (541,167)	$ (554,384)

PENSIONES CIVILES DEL ESTADO DE CHIHUAHUA
GASTOS DE ADMINISTRACION DE PENSIONES Y JUBILACIONES
DEL MES DE MARZO DEL 2023 Y FEBRERO DEL 2023
Y COMPARATIVO AL MES DE MARZO DEL 2022
(cifras expresadas en miles de pesos)

CONCEPTO	ACUMULADO 2023	ACUMULADO 2022	MENSUAL MARZO	MENSUAL FEBRERO
SERVICIOS PERSONALES:				
SUELDO BASE	$ 1,215	$ 1,159	$ 410	$ 397
GRATIFICACION ANUAL	172	160	55	58
QUINQUENIO	63	68	20	20
DESPENSA	45	46	15	15
ESTIMULO POR NOTAS BUENAS	77	52	25	26
DIAS ECONOMICOS	81	70	78	3
EVALUACION DEL DESEMPEÑO	95	68	-	95
PARTE PROPORCIONAL DE VACACIONES	1	23	-	1
PRIMA VACACIONAL	-	-	-	-
INDEMNIZACIONES	-	-	-	-
DIAS DE DESCANSO TRABAJADOS	-	-	-	-
COMPLEMENTO DE JORNADA LEGAL	-	-	-	-
HORAS EXTRAORDINARIAS	-	-	-	-
AYUDA PARA ESTUDIOS	-	-	-	-
AYUDA GUARDERIA	-	-	-	-
AYUDA GASTOS FUNERARIOS JUBILADOS Y PE	726	1,332	310	196
CAPACITACION	-	-	-	-
AYUDA PARA GASOLINA	-	-	-	-
ACTIVIDADES DEPORTIVAS Y RECREATIVAS	-	-	-	-
FESTEJOS	-	-	-	-
UNIFORMES	-	-	-	-
SUPLENCIAS	-	-	-	-
COMPENSACION	288	-	102	187
GRATIFICACION EXTRAORDINARIA	-	-	-	-
APORTACION PATRONAL CUENTAS INDIVIDUAL	87	92	27	27
ESTIMULO A LA PERMANENCIA	-	-	-	-
AYUDA PARA ESTUDIOS A HIJOS DE LOS EMPLI	37	36	22	2
PRIMA DE ANTIGÜEDAD EXENTA	-	-	-	-
GRATIFICACION ANUAL EXENTA	2	3	-	2
PRIMA VACACIONAL EXENTA	0	1	-	0
PAGOS POR SEPARACION	-	-	-	-
APORTACIONES AL FONDO PROPIO	25	12	8	8
APORTACION AL FONDO DE TRANSICION	47	42	16	16
	2,962	3,164	1,087	1,052

PENSIONES CIVILES DEL ESTADO DE CHIHUAHUA
GASTOS DE ADMINISTRACION DE PENSIONES Y JUBILACIONES
DEL MES DE MARZO DEL 2023 Y FEBRERO DEL 2023
Y COMPARATIVO AL MES DE MARZO DEL 2022
(cifras expresadas en miles de pesos)

CONCEPTO	ACUMULADO 2023	ACUMULADO 2022	MENSUAL MARZO	MENSUAL FEBRERO
SERVICIOS BASICOS:				
GAS	37	27	15	13
DIESEL	-	-	-	-
GASOLINA Y GAS AUTOMOTRIZ	-	-	-	-
ENERGIA ELECTRICA	82	58	28	28
AGUA	7	11	2	2
CORREO	-	-	-	-
TELEFONO	1	1	0	0
INTERNET	12	8	4	4
SERVICIO MENSAJERIA DE TEXTO	-	-	-	-
	139	105	50	48
SERVICIOS DE APOYO:				
ARTICULOS DE OFICINA Y PAPELERIA	64	23	22	26
ARRENDAMIENTO DE EQUIPO	-	17	-	-
ARRENDAMIENTO DE INMUEBLES	-	-	-	-
EMPAQUES DE ALMACEN	-	-	-	-
FLETES Y ACARREOS	-	-	-	-
HONORARIOS PROFESIONALES	-	363	-	-
MATERIAL COMPUTADORA	30	2	2	24
	93	405	24	50
SERVICIOS GENERALES:				
CAFETERIA	1	-	-	1
VIGILANCIA	-	-	-	-
SEGUROS	-	-	-	-
PRODUCTOS PARA LIMPIEZA	0	1	-	0
REPARACION DE EDIFICIO	1	1	-	1
REP. Y MTTO. VEHICULOS	-	-	-	-
REP. Y MTTO. MOB. Y EQUIPO	-	-	-	-
REP. Y MTTO. EQ. COMPUTO	4	-	4	-
	6	2	4	1

PENSIONES CIVILES DEL ESTADO DE CHIHUAHUA
GASTOS DE ADMINISTRACION DE PENSIONES Y JUBILACIONES
DEL MES DE MARZO DEL 2023 Y FEBRERO DEL 2023
Y COMPARATIVO AL MES DE MARZO DEL 2022
(cifras expresadas en miles de pesos)

CONCEPTO	ACUMULADO 2023	ACUMULADO 2022	MENSUAL MARZO	MENSUAL FEBRERO
OTROS GASTOS:				
AVISOS OFICIALES, PROM. Y PROP.	-	-	-	-
GASTOS DE VIAJE	1	-	-	-
IMPUESTOS Y DERECHOS	-	-	-	-
SUSCRIPCIONES Y LIBROS	-	-	-	-
ATENCION A TERCEROS	-	-	-	-
CONSUMO POR TRABAJO EXTRAORDINARIO	1	0	1	-
TELEFONO CELULAR	-	-	-	-
	1	0	1	-
Aplicaciones de efectivo	3,200	3,675	1,166	1,152
DEPRECIACIONES:				
DEPRECIACION DE EDIFICIOS	-	-	-	-
DEPRECIACION EQ. TRANSPORTE	-	-	-	-
DEPRECIACION MAQ. Y EQUIPO	0	-	0	0
DEPRECIACION MOB. Y EQUIPO	3	3	1	1
DEPRECIACION EQ. MICROFILMACION	-	-	-	-
DEPRECIACION EQ. COMPUTO	15	14	5	5
	18	18	6	6
Actualización de Gastos de Administración	-	-	-	-
	3,218	3,693	1,172	1,158

PENSIONES CIVILES DEL ESTADO DE CHIHUAHUA
ESTADO DE ACTIVIDADES DEL SERVICIO MEDICO
DEL 1o DE ENERO AL 31 DE MARZO 2023 Y 2022
COMPARATIVO CON FEBRERO DEL 2023
(cifras expresadas en miles de pesos)

CONCEPTO	ACUMULADO 2023	ACUMULADO 2022	MENSUAL MARZO	MENSUAL FEBRERO
RECUPERACIONES DEL COSTO DE SERVICIO MEDICO				
Aportaciones de servicio médico	$ 145,650	$ 154,844	$ 53,460	$ 46,067
Diferencial de servicio médico	653,842	199,450	151,513	422,749
Recursos Estatales Nomina y Gastos Serv. Med.	137,045	147,355	43,996	48,411
Recursos Estatales Diferencial de Serv. Med.	-	-	-	-
Total recuperaciones	936,537	501,650	248,968	517,227
COSTOS :				
Servicio médico	366,628	369,660	99,693	73,772
Exceso (déficit) bruto	569,910	131,990	149,275	443,455
GASTOS GENERALES:				
Gastos de administración	50,393	48,264	18,579	16,470
Total gastos de administración	50,393	48,264	18,579	16,470
Exceso (déficit) de operación	519,517	83,726	130,696	426,985
RESULTADO DE FINANCIAMIENTO:				
Bonificaciones y Descuentos	79	349	34	54
	79	349	34	54
OTROS GASTOS Y PRODUCTOS :				
Costo de Otras Instituciones	-	-	-	-
Ingresos de Otras Instituciones	-	-	-	-
	-	-	-	-
TOTAL DE COSTO DE SERVICIO MEDICO	417,020	417,924	118,272	90,242
Exceso (déficit) neto	$ 519,596	$ 84,075	$ 130,730	$ 427,039
Total de derechohabientes	90,751	90,156	90,751	91,466

PENSIONES CIVILES DEL ESTADO DE CHIHUAHUA
COSTO DE SERVICIO MEDICO POR CONCEPTO
DEL MES DE MARZO DEL 2023 Y FEBRERO DEL 2023
Y COMPARATIVO AL MES DE MARZO DEL 2022
(cifras expresadas en miles de pesos)

CONCEPTOS	ACUMULADO 2023	ACUMULADO 2022	MENSUAL MARZO	MENSUAL FEBRERO
SERVICIOS PERSONALES:				
SUELDO BASE	$ 43,996	$ 41,366	$ 14,893	$ 14,667
GRATIFICACION ANUAL	6,279	5,780	2,125	2,042
QUINQUENIO	3,280	3,026	1,103	1,089
DESPENSA	1,627	1,606	540	542
ESTIMULO POR NOTAS BUENAS	509	422	170	174
DIAS ECONOMICOS	1,403	1,353	1,375	18
SUPERACION PROFESIONAL A MEDICOS	7,352	6,836	36	19
EVALUACION DEL DESEMPEÑO	510	482	-	510
PARTE PROPORCIONAL DE VACACIONES	87	134	47	26
PRIMA VACACIONAL	487	426	226	134
INDEMNIZACIONES	51	-	-	51
SOBRESUELDO POR INFECTOCONTAGIOSIDAD	752	748	256	246
DIAS DE DESCANSO TRABAJADOS	38	44	-	21
COMPLEMENTO DE JORNADA LEGAL	1,052	998	348	344
HORAS EXTRAORDINARIAS	-	-	-	-
AYUDA PARA ESTUDIOS	56	32	35	-
AYUDA ALIMENTICIA	47	51	15	16
AYUDA DE GUARDERIA	39	29	11	18
CAPACITACION	-	-	-	-
FESTEJOS	-	-	-	-
UNIFORMES	-	-	-	-
SUPLENCIAS	5,308	4,801	1,469	1,375
GRATIFICACION EXTRAORDINARIA	-	-	-	-
BONO DE PROTECCION PROFESIONAL	3,937	3,668	1,311	1,310
BONO DE ASISTENCIA	3,330	3,085	1,102	1,108
BONO DE DESEMPEÑO	4,071	3,787	1,352	1,355
BONO POR ROTACION DE SERVICIO	654	622	654	-
BONO POR MOVILIDAD EN EL SERVICIO	101	96	101	-
APORTACION PATRONAL CUENTAS INDIVIDUALES	1,660	1,441	540	547
ESTIMULO A LA PERMANENCIA	30	43	10	10
BONO DE CERTIFICACIÓN	-	-	-	-
AYUDA PARA ESTUDIOS A HIJOS DE LOS EMPLEADOS	175	162	90	28
PRIMA DE ANTIGÜEDAD EXENTA	437	739	236	45
PREMIOS A LOS EMPLEADOS	-	-	-	-
GRATIFICACION ANUAL EXENTA	67	89	36	25
PRIMA VACACIONAL EXENTA	22	41	12	8
PAGOS POR SEPARACION	114	1	114	-
APORTACION AL FONDO LEY ANTERIOR	943	1,153	298	304
APORTACION AL FONDO DE TRANSICION	2,838	2,890	1,003	919
	91,251	85,954	29,507	26,950

PENSIONES CIVILES DEL ESTADO DE CHIHUAHUA
COSTO DE SERVICIO MEDICO POR CONCEPTO
DEL MES DE MARZO DEL 2023 Y FEBRERO DEL 2023
Y COMPARATIVO AL MES DE MARZO DEL 2022
(cifras expresadas en miles de pesos)

	ACUMULADO		MENSUAL	
	2023	2022	MARZO	FEBRERO
CONCEPTOS				
SERVICIOS MEDICOS:				
ASISTENCIA	7,560	8,703	6,996	498
DERECHO DE SALA	2,312	3,606	2,078	188
AUXILIARES DE DIAGNOSTICO EN HOSPITAL	13,210	19,626	12,907	254
TRATAMIENTOS	6,510	4,910	6,197	313
MEDICAMENTOS FARMACIAS PCE	152,807	122,141	56,793	55,133
MATERIAL DE CURACION PCE	16,062	15,388	5,441	5,277
EQUIPO MEDICO DE HOSPITAL	7,304	9,823	7,122	182
SERV. PROF. POR EVENTO EN HOSPITAL	549	2,016	384	164
PROTESIS	3,828	1,970	2,459	1,370
SERVICIOS PROFESIONALES POR HORA	-	-	-	-
MEDICAMENTOS CLINICAS	29,111	34,587	28,471	596
MEDICAMENTOS SUBROGADOS	12,337	20,919	12,144	124
MATERIAL DE CURACION CLINICAS	24,458	28,010	23,443	920
AUXILIARES DE DIAGNOSTICO SUBROGADO	778	2,675	288	348
EQUIPO MEDICO SUBROGADO	6,284	4,999	3,144	3,139
TRATAMIENTOS SUBROGADOS	1,237	3,346	234	970
SERV. PROFESIONALES POR EVENTO SUBROGADO	91	204	91	-
REPOSICION DE COSTO DE SERVICIO MEDICO HOSPITAL	318	784	-	318
PROVISION DIFERENCIAL	(9,378)	-	(98,006)	(22,971)
	275,377	283,706	70,186	46,822
	$ 366,628	$ 369,660	$ 99,693	$ 73,772

PENSIONES CIVILES DEL ESTADO DE CHIHUAHUA
GASTOS DE ADMINISTRACION DE SERVICIO MEDICO
DEL MES DE MARZO DEL 2023 Y FEBRERO DEL 2023
Y COMPARATIVO AL MES DE MARZO DEL 2022
(cifras expresadas en miles de pesos)

CONCEPTOS	COMPARATIVO 2023	COMPARATIVO 2022	MENSUAL MARZO	MENSUAL FEBRERO
SERVICIOS PERSONALES:				
SUELDO BASE	$ 25,289	$ 24,226	$ 9,002	$ 7,977
GRATIFICACION ANUAL	3,070	2,880	1,024	1,031
QUINQUENIO	1,662	1,450	554	556
DESPENSA	900	890	302	300
ESTIMULO POR NOTAS BUENAS	1,148	987	385	375
DIAS ECONOMICOS	1,230	1,194	1,171	26
SUPERACION PROFESIONAL A MEDICOS	71	42	0	0
EVALUACION DEL DESEMPEÑO	1,333	1,097	22	1,311
PARTE PROPORCIONAL DE VACACIONES	154	162	5	83
PRIMA VACACIONAL	96	66	54	19
INDEMNIZACIONES	300	253	0	300
SOBRESUELDO POR INFECTOCONTAGIOSIDAD	0	0	0	0
DIAS DE DESCANSO TRABAJADOS	41	42	8	11
COMPLEMENTO DE JORNADA LEGAL	126	125	42	42
HORAS EXTRAORDINARIAS	11	0	9	0
AYUDA PARA GASTOS DE FUNERAL	133	0	0	0
AYUDA PARA ESTUDIOS	28	38	17	0
AYUDA ALIMENTICIA	12	12	4	4
AYUDA GUARDERIA	53	46	17	17
CAPACITACION	0	31	0	0
AYUDA PARA GASOLINA	0	0	0	0
ACTIVIDADES DEPORTIVAS Y RECREATIVAS	0	0	0	0
FESTEJOS	72	13	13	58
UNIFORMES	0	0	0	0
SUPLENCIAS	733	455	139	233
GRATIFICACION EXTRAORDINARIA	0	1	0	0
BONO DE PROTECCION PROFESIONAL	153	94	51	51
BONO DE ASISTENCIA	14	4	5	5
BONO DE DESEMPEÑO	14	4	5	5
BONO POR ROTACION DE SERVICIO	20	21	20	0
BONO POR MOVILIDAD EN EL SERVICIO	0	0	0	0
APORTACION PATRONAL CUENTAS INDIVIDUALES	1,208	1,095	408	403
ESTIMULO A LA PERMANENCIA	29	63	10	9
BONO DE CERTIFICACIÓN	0	0	0	0
AYUDA PARA ESTUDIOS A HIJOS DE LOS EMPLEAD(	387	300	228	37
PRIMA DE ANTIGÜEDAD EXENTA	599	423	178	142
PREMIOS A LOS EMPLEADOS	0	0	0	0
GRATIFICACION ANUAL EXENTA	25	53	11	11
PRIMA VACACIONAL EXENTA	8	21	2	6
PAGOS POR SEPARACION	36	0	0	36
APORTACIONES AL FONDO PROPIO	1,000	759	230	228
APORTACION AL FONDO DE TRANSICION	1,324	2,292	357	427
	41,277	39,138	14,273	13,702

PENSIONES CIVILES DEL ESTADO DE CHIHUAHUA
GASTOS DE ADMINISTRACION DE SERVICIO MEDICO
DEL MES DE MARZO DEL 2023 Y FEBRERO DEL 2023
Y COMPARATIVO AL MES DE MARZO DEL 2022
(cifras expresadas en miles de pesos)

CONCEPTOS	COMPARATIVO 2023	COMPARATIVO 2022	MENSUAL MARZO	MENSUAL FEBRERO
SERVICIOS BASICOS:				
GAS	466	418	181	171
DIESEL	25	74	0	0
GASOLINA Y GAS AUTOMOTRIZ	238	289	127	81
ENERGIA ELECTRICA	859	823	345	297
AGUA	336	314	81	73
CORREO	0	0	0	0
TELEFONO	88	61	29	29
INTERNET	204	136	70	66
SERVICIO DE MENSAJERIA DE TEXTO	0	23	0	0
	2,215	2,138	832	716
SERVICIO DE APOYO:				
ARTICULOS DE OFICINA Y PAPELERIA	535	345	232	132
ARRENDAMIENTO DE EQUIPO	311	255	156	155
ARRENDAMIENTO DE INMUEBLES	173	119	137	33
EMPAQUES DE ALMACEN	14	9	5	5
FLETES Y ACARREOS	132	104	61	71
HONORARIOS PROFESIONALES	71	261	31	37
MATERIAL DIDACTICO	0	0	0	0
MATERIAL MICROFILMACION	0	0	0	0
MATERIAL COMPUTADORA	273	213	123	73
ESTUDIOS Y PROYECTOS EN DESARROLLO	0	0	0	0
PROGRAMAS COMPUTACIONALES	78	0	0	0
EQUIPO DE RADIOCOMUNICACION	0	0	0	0
DIGITALIZACION	0	0	0	0
	1,587	1,309	744	506
SERVICIOS GENERALES:				
CAFETERIA	21	13	10	7
VIGILANCIA	812	855	689	138
SEGUROS	5	4	5	0
PRODUCTOS PARA LIMPIEZA	384	365	163	129
REPARACION DE EDIFICIO	1,082	1,499	756	247
REP. Y MTTO. VEHICULOS	180	199	84	78
REP. Y MTTO. MOB. Y EQUIPO	38	10	12	15
REP. Y MTTO. EQ. COMPUTO	23	149	16	1
REP. Y MTTO. EQ. MICROFILM	0	0	0	0
REP. Y MTTO. EQ. MEDICO	159	74	94	59
REP. Y MTTO. EQ. RAYOS X	0	39	0	0
REP. Y MTTO. EQ. CLINICO	0	2	0	0
REP. Y MTTO. MAQ.Y EQUIPO	9	37	6	1
INSTRUMENTAL QUIRURGICO	0	20	0	0
HERRAMIENTAS	2	0	0	2
	2,716	3,265	1,834	677

PENSIONES CIVILES DEL ESTADO DE CHIHUAHUA
GASTOS DE ADMINISTRACION DE SERVICIO MEDICO
DEL MES DE MARZO DEL 2023 Y FEBRERO DEL 2023
Y COMPARATIVO AL MES DE MARZO DEL 2022
(cifras expresadas en miles de pesos)

CONCEPTOS	COMPARATIVO 2023	COMPARATIVO 2022	MENSUAL MARZO	MENSUAL FEBRERO
OTROS GASTOS:				
AVISOS OFICIALES, PROM. Y PROP.	47	40	23	7
GASTOS DE VIAJE	155	148	67	61
IMPUESTOS Y DERECHOS	18	32	9	7
SUSCRIPCIONES Y LIBROS	5	1	0	5
ATENCION A TERCEROS	18	0	7	5
CONSUMO POR TRABAJO EXTRAORDINARIO	3	1	3	0
TELEFONO CELULAR	2	2	2	0
	248	224	110	86
Aplicaciones de efectivo	48,042	46,072	17,793	15,687
DEPRECIACION DE EDIFICIOS	1,154	1,155	385	385
DEPRECIACION EQ. TRANSPORTE	175	175	58	58
DEPRECIACION MAQ. Y EQUIPO	95	83	35	30
DEPRECIACION MOB. Y EQUIPO	168	198	57	55
DEPRECIACION EQ. MICROFILMACION	0	0	0	0
DEPRECIACION EQ. COMPUTO	393	261	132	131
DEPRECIACION EQ. MEDICO	325	281	105	110
DEPRECIACION EQ. LAB. ANALISIS CLINICOS	19	19	6	6
DEPRECIACION EQ. RAYOS X	16	16	5	5
DEPRECIACION DE INVENTARIO DE INMUEBLES	6	6	2	2
	2,351	2,193	786	783
	50,393	48,265	18,579	16,470

PENSIONES CIVILES DEL ESTADO DE CHIHUAHUA

PRESUPUESTO DE EGRESOS

AL 31 DE MARZO DEL 2023

DESCRIPCION	PRESUPUESTO	AMPLIACION/REDUCCIONES	TRANSFERENCIAS INTERNAS CON OFICIO	TRANSFERENCIAS INTERNAS	EJERCIDO	POR EJERCER
COSTO DE SERVICIO MEDICO						
COSTO DE SERVICIO MEDICO	3,281,203,080	-	- -	1,977	376,006,030	2,905,195,073
GASTOS DE ADMINISTRACION SERVICIO MEDICO	320,160,346	-	-	1,977	48,042,337	272,119,987
TOTAL COSTO DE SERVICIO MEDICO	**3,601,363,426**	**-**	**-**	**-**	**424,048,367**	**3,177,315,059**
PENSIONES Y JUBILACIONES						
JUBILACIONES	4,208,666,741				1,343,369,023	2,865,297,718
PENSION POR VIUDEZ Y ORFANDAD	303,382,919				109,585,728	193,797,191
PENSIONES	1,027,805,058				135,645,732	892,159,326
AYUDA GASTOS FUNERARIOS	7,465,974				726,267	6,739,707
TOTAL COSTO DE PENSIONES Y JUBILACIONES	**5,547,320,692**	**-**	**-**	**-**	**1,589,326,751**	**3,957,993,942**
GASTOS DE OPERACIÓN PENSIONES Y JUBILACIONES						
GASTOS DE ADMINISTRACION Y OTROS GASTOS	**16,118,402**	**-**	**-**	**-**	**2,474,111**	**13,644,291**
COSTO INTEGRAL DE FINANCIAMIENTO						
COMISIONES BANCARIAS	650,000				61,283	588,717
COSTO FINANCIERO MEDICAMENTOS PCE	25,000,000				-	25,000,000
INTERESES SOBRE PRESTAMOS BANCARIOS	-					-
INTERESES POR DESCUENTO DE DOCUMENTOS	-					-
TOTAL COSTO INTEGRAL DE FINANCIAMIENTO	**25,650,000**		**-**	**-**	**61,283**	**25,588,717**
TOTAL COSTOS Y GASTOS	**9,190,452,520**	**-**	**-**	**-**	**2,015,910,511**	**7,174,542,009**
CONCEPTOS DE INVERSION						
ACTIVO FIJO	64,996,396				1,602,276	63,394,120
TOTAL CONCEPTOS DE INVERSION	**64,996,396**		**-**		**1,602,276**	**63,394,120**
ADEUDOS DE EJERCICIOS FISCALES ANTERIORES (ADEFAS)						
ADEFAS PRESTACIONES ECONÓMICAS	-				-	-
ADEFAS SERVICIO MÉDICO	-				-	-
TOTAL ADEUDOS DE EJERCICIOS FISCALES ANTERIORES (ADEFAS)	**-**				**-**	**-**
TOTAL FLUJO DE EGRESOS	**9,255,448,917**	**-**	**-**	**-**	**2,017,512,787.32**	**7,237,936,129.31**

PENSIONES CIVILES DEL ESTADO DE CHIHUAHUA

PRESUPUESTO DE ESTADO DE COSTO DE SERVICIO MEDICO

AL 31 DE MARZO DEL 2023

DESCRIPCION	PRESUPUESTO	AMPLIACION	TRANSFERENCIAS INTERNAS CON OFICIO	TRANSFERENCIAS INTERNAS	EJERCIDO	POR EJERCER
COSTO DE SERVICIO MEDICO						
SERVICIOS Y AUXILIARES DE DIAGNOSTICO HOSPITALARIO	1,207,453,187	-	-		94,840,985	1,112,612,201
MEDICAMENTOS Y MATERIALES	1,448,859,274	-	-		181,206,069	1,267,653,205
SERVICIOS SUBROGADOS	214,309,445		-	-	8,707,882	205,601,563
SERVICIOS PERSONALES	410,581,175	-	-	- 1,977	91,251,094	319,328,104
TOTAL COSTO DE SERVICIO MEDICO	**3,281,203,080**	-	-	- **1,977**	**376,006,030**	**2,905,195,073**
GASTOS DE ADMINISTRACION SERVICIO MEDICO						
SERVICIOS PERSONALES	178,624,432	-		1,977	41,204,961	137,421,448
SERVICIOS DE APOYO	86,829,602		-	13,840	1,586,686	85,256,757
SERVICIOS GENERALES	39,318,783		-	- 13,840	2,715,727	36,589,217
SERVICIOS BASICOS	12,155,762		-	-	2,217,557	9,938,206
OTROS GASTOS	3,231,767		-	-	317,407	2,914,360
TOTAL GASTOS DE ADMINISTRACION SERVICIO MEDICO	**320,160,346**	-	-	**1,977**	**48,042,337**	**272,119,987**
TOTAL	**3,601,363,426**	-	-	-	**424,048,367**	**3,177,315,059**

PENSIONES CIVILES DEL ESTADO DE CHIHUAHUA

COSTO DEL SERVICIO MÉDICO

AL 31 DE MARZO DEL 2023

DESCRIPCION	PRESUPUESTO	AMPLIACION	TRANSFERENCIAS INTERNAS CON OFICIO	TRANSFERENCIAS INTERNAS	EJERCIDO	POR EJERCER
SERVICIOS Y AUXILIARES DE DIAGNOSTICO HOSPITALARIO						
ASISTENCIA	94,515,727.42				7,559,794	86,955,934
DERECHO DE SALA	76,442,033.21				2,311,631	74,130,402
AUXILIARES DE DIAGNOSTICO EN HOSPITAL	177,300,508.85				13,209,515	164,090,994
TRATAMIENTOS EN HOSPITAL	22,767,596.91				6,509,624	16,257,973
EQUIPO MEDICO EN HOSPITAL	85,547,249.10				7,303,871	78,243,379
SERV. PROF. POR EVENTO EN HOSPITAL	13,710,710.95				548,581	13,162,130
PROTESIS	152,042,896.32				3,828,396	148,214,500
MEDICAMENTOS CLINICAS	331,827,045.70				29,111,159	302,715,887
MATERIAL DE CURACION CLINICAS	253,299,418.11				24,458,415	228,841,003
						0
TOTAL	**1,207,453,187**	-	-	-	**94,840,985**	**1,112,612,201**
MEDICAMENTOS Y MATERIALES DE CURACION						
MEDICAMENTOS FARMACIAS PCE	1,274,445,517.08				152,807,030	1,121,638,487
MATERIAL DE CURACION PCE	67,246,360.33				16,061,596	51,184,764
MEDICAMENTOS SUBROGADOS	107,167,396.58				12,337,443	94,829,954
TOTAL	**1,448,859,274**	-	-	-	**181,206,069**	**1,267,653,205**
SERVICIOS SUBROGADOS						
SERVICIOS PROFESIONALES POR HORA	-				-	0
AUXILIARES DE DIAGNOSTICO SUBROGADO	87,617,838.31				778,136	86,839,702
EQUIPO MEDICO SUBROGADO	64,658,358.75				6,283,737	58,374,622
TRATAMIENTOS SUBROGADO	38,399,475.24				1,236,895	37,162,580
SERV. PROF. POR EVENTO SUBROGADO	17,586,872.51				91,383	17,495,489
REPOSICIÓN DE COSTO DE SERVICIO MÉDICO SUBROGADOS	2,614,533.44				-	2,614,533
REPOSICIÓN DE COSTO DE SERVICIO MÉDICO HOSPITAL	3,432,366.49				317,731	3,114,636
TOTAL	**214,309,445**	-	-	-	**8,707,882**	**205,601,563**
SERVICIOS PERSONALES						
SUELDO BASE	192,155,605.91				43,519,937	148,635,669
GRATIFICACION ANUAL	22,653,315.41			- 67,451	6,278,602	16,307,263
QUINQUENIO	15,493,032.96				3,279,737	12,213,296
DESPENSA	7,250,400.00				1,626,699	5,623,701
ESTIMULO POR NOTAS BUENAS	3,475,045.20				508,656	2,966,389
DIAS ECONOMICOS	3,964,330.20				1,402,924	2,561,406
SUPERACION PROFESIONAL A MEDICOS	18,446,510.34				7,351,822	11,094,688
EVALUACION DEL DESEMPEÑO	932,845.06				510,048	422,797
PARTE PROPORCIONAL DE VACACIONES				86,960	86,960	0
PRIMA VACACIONAL	6,937,491.03			- 109,272	487,492	6,340,727
INDEMNIZACIONES	6,048,795.00			- 114,460	50,793	5,998,002
INDEMNIZACIONES HABERES PARA EL RETIRO						0
SOBRESUELDO POR INFECTOCONTAGIOSIDAD	3,257,977.26				751,553	2,506,425
DIAS DE DESCANSO TRABAJADO	259,953.73				38,068	221,885
COMPLEMENTO DE JORNADA LEGAL	4,720,170.10				1,052,350	3,667,820
HORAS EXTRAORDINARIAS	28,103.61				-	28,104
AYUDA PARA GASTOS DE FUNERAL	-				-	0
AYUDA PARA ESTUDIOS A LOS EMPLEADOS	226,031.39				55,594	170,437
AYUDA ALIMENTICIA	244,000.00				46,556	197,444
AYUDA DE GUARDERIA	175,912.91				39,103	136,810
FESTEJOS					-	0
UNIFORMES	2,464,999.92				-	2,465,000
SUPLENCIAS	24,361,331.40				5,308,150	19,053,181
COMPENSACION	2,782,080.00				476,175	2,305,905
GRATIFICACION EXTRAORDINARIA	1,518,480.00				-	1,518,480
BONO DE PROTECCION PROFESIONAL	17,545,945.20				3,936,512	13,609,433
BONO DE ASISTENCIA	15,125,351.00				3,330,222	11,795,129
BONO DE DESEMPEÑO	18,046,570.80			- 1,977	4,070,966	13,973,627
BONO POR ROTACION DE SERVICIO	3,001,408.20				653,616	2,347,793
BONO POR MOVILIDAD EN EL SERVICIO	442,699.20				101,411	341,288
APORTACIONES PARA EL FONDO PROPIO	19,421,615.18				1,659,751	17,761,864
ESTIMULO POR AÑOS DE SERVICIO	219,968.64				30,123	189,846
BONO DE CERTIFICACION					-	0
AYUDA PARA ESTUDIOS A HIJOS DE LOS EMPLEADOS	716,777.91				174,564	542,214
PRIMA DE ANTIGÜEDAD EXENTA	2,665,559.76				436,902	2,228,657
PREMIOS A LOS EMPLEADOS	120,000.00				-	120,000
GRATIFICACION ANUAL EXENTA				67,451	67,450	0
PRIMA VACACIONAL EXENTA				22,312	22,312	0
PAGOS POR SEPARACION				114,460	114,459	0
APORTACION AL FONDO LEY ANTERIOR	4,272,732.57				943,226	3,329,507
APORTACION AL FONDO DE TRANSICION	11,606,134.71				2,838,359	8,767,776
TOTAL	**410,581,175**	-	- -	**1,977**	**91,251,094**	**319,442,563**
TOTAL COSTO DEL SERVICIO MEDICO DIRECTO	**3,281,203,080**	-	- -	**1,977**	**376,006,030**	**2,905,195,073**

PENSIONES CIVILES DEL ESTADO DE CHIHUAHUA

GASTO DEL SERVICIO MÉDICO

AL 31 DE MARZO DEL 2023

DESCRIPCION	PRESUPUESTO	AMPLIACIONES	TRANSFERENCIAS INTERNAS CON OFICIO	TRANSFERENCIAS INTERNAS	EJERCIDO	POR EJERCER
GASTOS DE ADMINISTRACION SERVICIO MEDICO						
SERVICIOS PERSONALES						
SUELDO BASE	93,549,615				22,734,905	70,814,710
GRATIFICACION ANUAL	10,904,236			- 24,713	3,069,817	7,809,706
QUINQUENIO	7,744,340				1,662,005	6,082,336
DESPENSA	3,844,620				900,033	2,944,587
ESTIMULO POR NOTAS BUENAS	5,553,893				1,147,967	4,405,926
DIAS ECONOMICOS	1,908,241				1,229,821	678,421
SUPERACION PROFESIONAL A MEDICOS	121,549				71,456	50,093
EVALUACION DEL DESEMPEÑO	2,180,847				1,332,524	848,324
PARTE PROPORCIONAL DE VACACIONES				153,942	153,941	0
PRIMA VACACIONAL	3,271,271			- 162,153	96,374	3,012,745
INDEMNIZACIONES	5,640,039			- 36,010	299,812	5,304,217
INDEMNIZACIONES HABERES DE RETIRO						0
SOBRESUELDO POR INFECTOCONTAGIOSIDAD					-	0
DIAS DE DESCANSO TRABAJADO	229,860				41,044	188,816
COMPLEMENTO DE JORNADA LEGAL	545,838				126,198	419,640
HORAS EXTRAORDINARIAS	41,303				11,368	29,935
AYUDA PARA GASTOS DE FUNERAL	640,000				133,348	506,652
AYUDA PARA ESTUDIOS A LOS EMPLEADOS	129,801				27,852	101,949
AYUDA ALIMENTICIA	56,765				11,600	45,165
AYUDA DE GUARDERIA	278,694				52,598	226,096
CAPACITACION	1,076,800				-	1,076,800
ACTIVIDADES DEPORTIVAS Y RECREATIVAS					-	0
FESTEJOS					-	0
UNIFORMES					-	0
SUPLENCIAS	2,154,238				732,561	1,421,677
COMPENSACION	16,822,156				2,554,154	14,268,001
GRATIFICACION EXTRAORDINARIA	805,194				-	805,194
BONO DE PROTECCION PROFESIONAL	306,299				153,359	152,939
BONO DE ASISTENCIA	14,005				14,005	0
*RETRIBUCIONES POR SERVICIO SOCIAL						0
BONO DE DESEMPEÑO	12,028			1,977	14,005	0
BONO POR ROTACION DE SERVICIO	112,824				19,520	93,304
BONO POR MOVILIDAD EN EL SERVICIO					-	0
APORTACIONES PARA EL FONDO PROPIO	9,759,395				1,207,609	8,551,787
ESTIMULO POR AÑOS DE SERVICIO	163,204				28,831	134,373
BONO DE CERTIFICACION					-	0
AYUDA PARA ESTUDIOS A HIJOS DE LOS EMPLEADOS	1,292,888				386,634	906,254
PRIMA DE ANTIGÜEDAD EXENTA	2,067,774				598,724	1,469,049
PREMIOS A LOS EMPLEADOS					-	0
GRATIFICACION ANUAL EXENTA				24,713	24,713	0
PRIMA VACACIONAL EXENTA				8,211	8,211	0
PAGOS POR SEPARACION				36,010	36,010	0
APORTACION AL FONDO LEY ANTERIOR	3,150,853				1,000,378	2,150,475
APORTACION AL FONDO DE TRANSICION	4,245,861				1,323,585	2,922,276
TOTAL	**178,624,432**	**-**	**-**	**1,977**	**41,204,961**	**137,421,448**
SERVICIOS DE APOYO						
ARTICULOS DE OFICINA Y PAPELERIA	3,853,897			- 273,291	535,278	3,045,328
ARRENDAMIENTO DE EQUIPO	3,349,102				310,607	3,038,495
ARRENDAMIENTO DE INMUEBLES	2,182,435				173,349	2,009,086
EMPAQUES DE ALMACEN				13,840	13,840	0
FLETES Y ACARREOS	773,077				131,611	641,466
HONORARIOS PROFESIONALES	6,026,295				70,758	5,955,537

PENSIONES CIVILES DEL ESTADO DE CHIHUAHUA

GASTO DEL SERVICIO MÉDICO

AL 31 DE MARZO DEL 2023

DESCRIPCION	PRESUPUESTO	AMPLIACIONES	TRANSFERENCIAS INTERNAS CON OFICIO	TRANSFERENCIAS INTERNAS	EJERCIDO	POR EJERCER
GASTOS DE ADMINISTRACION SERVICIO MEDICO						
MATERIAL DIDACTICO					-	0
MATERIAL COMPUTADORA				273,291	273,291	0
ESTUDIOS Y PROYECTOS EN DESARROLLO	69,138,650				-	69,138,650
PROGRAMAS COMPUTACIONALES	1,106,146				77,952	1,028,194
EQUIPO DE RADIOCOMUNICACION	400,000				-	400,000
TOTAL	**86,829,602**	-	-	**13,840**	**1,586,686**	**85,256,757**
SERVICIOS GENERALES						
CAFETERIA	80,000				20,926	59,073
VIGILANCIA	6,046,865				812,454	5,234,411
SEGUROS	772,917				5,397	767,520
PRODUCTOS DE LIMPIEZA	3,185,596		-	13,840	383,595	2,788,161
REPARACION DE EDIFICIO	22,961,028		-	1,580	1,082,153	21,877,296
REP. Y MTTO. DE VEHICULOS	1,050,150				180,078	870,073
REP. Y MTTO. DE MOB. Y EQUIPO	126,096				38,034	88,062
REP. Y MTTO. DE EQ. DE COMPUTO	533,115				23,347	509,768
REP. Y MTTO. DE EQ. MEDICO	3,360,000				159,497	3,200,503
REP. Y MTTO. DE EQ. RAYOS X					-	0
REP. Y MTTO. DE EQ. CLINICO	550,000				-	550,000
REP. Y MTTO. DE MAQ. Y EQUIPO	514,828				8,665	506,164
INSTRUMENTAL QUIRURGICO	138,188				-	138,188
HERRAMIENTAS				1,580	1,580	0
TOTAL	**39,318,783**	-	- -	**13,840**	**2,715,727**	**36,589,217**
SERVICIOS BASICOS						
GAS	1,103,186				466,002	637,184
DIESEL						0
GASOLINA Y GAS AUTOMOTRIZ	2,241,753				262,494	1,979,259
ENERGIA ELECTRICA	4,650,670				859,085	3,791,585
AGUA	1,315,820				335,641	980,179
CORREO					-	0
TELEFONO	548,364				87,915	460,450
TELEFONO CELULAR	49,420				2,397	47,023
INTERNET	1,934,549				204,023	1,730,525
SERVICIO MENSAJES DE TEXTO	312,000				-	312,000
TOTAL	**12,155,762**	-	-	-	**2,217,557**	**9,938,206**
OTROS GASTOS						
AVISOS OFICIALES PROMOCION Y PROPAGANDA	437,880				47,495	390,385
GASTOS DE VIAJE	1,180,000				154,856	1,025,144
IMPUESTOS Y DERECHOS	209,387				17,953	191,434
SUSCRIPCIONES Y LIBROS	150,000				5,000	145,000
ATENCION A TERCEROS	1,254,500		-	2,862	89,241	1,162,397
CONSUMOS POR TRABAJO EXTRAORDINARIO				2,862	2,862	0
TOTAL	**3,231,767**	-	-	-	**317,407**	**2,914,360**
TOTAL GASTOS DE ADMINISTRACION	**320,160,346**	-	-	**1,977**	**48,042,337**	**272,119,987**

PENSIONES CIVILES DEL ESTADO DE CHIHUAHUA

GASTO DE ADMINISTRACION DE PENSIONES Y JUBILACIONES

AL 31 DE MARZO DEL 2023

DESCRIPCION	PRESUPUESTO	AMPLIACION	TRANSFERENCIAS INTERNAS CON OFICIO	TRANSFERENCIAS INTERNAS	EJERCIDO	POR EJERCER
GASTOS DE ADMINISTRACION Y OTROS GASTOS						
SERVICIOS PERSONALES						
SUELDO BASE	7,775,302.93				1,215,469	6,559,834
GRATIFICACION ANUAL	866,093.63		-	1,591	171,646	692,857
QUINQUENIO	690,506.64				62,860	627,647
DESPENSA	324,360.00				44,875	279,485
ESTIMULO POR NOTAS BUENAS	506,424.00				77,436	428,988
DIAS ECONOMICOS	151,566.38				80,808	70,758
SUPERACION PROFESIONAL A MEDICOS						0
EVALUACION DEL DESEMPEÑO	173,218.73				95,145	78,074
PARTE PROPORCIONAL DE VACACIONES				716	716	0
PRIMA VACACIONAL	259,828.09		-	1,146	-	258,682
INDEMNIZACIONES	309,774.00				-	309,774
SOBRESUELDO POR INFECTOCONTAGIOSIDAD						0
DIAS DE DESCANSO TRABAJADO					-	0
COMPLEMENTO DE JORNADA LEGAL					-	0
HORAS EXTRAORDINARIAS					-	0
AYUDA PARA GASTOS DE FUNERAL					-	0
AYUDA PARA ESTUDIOS A LOS EMPLEADOS	29,587.52					29,588
AYUDA ALIMENTICIA	2,850.00					2,850
AYUDA DE GUARDERIA	27,359.06					27,359
CAPACITACION					-	0
ACTIVIDADES DEPORTIVAS Y RECREATIVAS						0
FESTEJOS						0
UNIFORMES						0
SUPLENCIAS	266,851.01			-	0	266,851
COMPENSACION	832,320.00					832,320
GRATIFICACION EXTRAORDINARIA	67,932.00				-	67,932
BONO DE PROTECCION PROFESIONAL	332,894.40					332,894
BONO DE ASISTENCIA						0
*RETRIBUCIONES POR SERVICIO SOCIAL						0
BONO DE DESEMPEÑO						0
BONO POR ROTACION DE SERVICIO						0
BONO POR MOVILIDAD EN EL SERVICIO						0
APORTACION PATRONAL CUENTA INDIVIDUAL	657,511.42				86,822	570,689
ESTIMULO POR AÑOS DE SERVICIO	17,318.88				-	17,319
BONO DE CERTIFICACION						0
AYUDA PARA ESTUDIOS A HIJOS DE LOS EMPLEADOS	137,032.07				37,063	99,969
PRIMA DE ANTIGÜEDAD EXENTA	409,297.75				-	409,298
PREMIOS A LOS EMPLEADOS						0
GRATIFICACION ANUAL EXENTA				1,591	1,590	0
PRIMA VACACIONAL EXENTA				430	430	0
PAGOS POR SEPARACION					-	0
APORTACION AL FONDO LEY ANTERIOR	154,257.62				25,473	128,785
APORTACION AL FONDO DE TRANSICION	536,492.85				46,606	489,887
TOTAL	**14,528,779**	-	-	-	**1,946,939**	**12,581,840**

PENSIONES CIVILES DEL ESTADO DE CHIHUAHUA

GASTO DE ADMINISTRACION DE PENSIONES Y JUBILACIONES

AL 31 DE MARZO DEL 2023

DESCRIPCION	PRESUPUESTO	AMPLIACION	TRANSFERENCIAS INTERNAS CON OFICIO	TRANSFERENCIAS INTERNAS	EJERCIDO	POR EJERCER
GASTOS DE ADMINISTRACION Y OTROS GASTOS						
SERVICIOS DE APOYO						
ARTICULOS DE OFICINA Y PAPELERIA	146,103				63,722	82,381
ARRENDAMIENTO DE EQUIPO	87,998				-	87,998
ARRENDAMIENTO DE INMUEBLES					-	0
EMPAQUES DE ALMACEN					-	0
FLETES Y ACARREOS					-	0
HONORARIOS PROFESIONALES	550,000		-	29,572	-	520,429
MATERIAL DIDACTICO					-	0
MATERIAL COMPUTADORA				29,572	29,571	0
ESTUDIOS Y PROYECTOS EN DESARROLLO					-	0
PROGRAMAS COMPUTACIONALES					-	0
EQUIPO DE RADIOCOMUNICACION					-	0
TOTAL	**784,101**	-	-	-	**93,293**	**690,808**
SERVICIOS GENERALES						
CAFETERIA	25,000		-	611	619	23,770
VIGILANCIA					-	0
SEGUROS					-	0
PRODUCTOS DE LIMPIEZA	10,202				376	9,826
REPARACION DE EDIFICIO	235,765				574	235,191
REP. Y MTTO. DE VEHICULOS					-	0
REP. Y MTTO. DE MOB. Y EQUIPO	12,431				-	12,431
REP. Y MTTO. DE EQ. DE COMPUTO	11,885				4,114	7,771
REP. Y MTTO. DE EQ. MEDICO					-	0
REP. Y MTTO. DE EQ. RAYOS X					-	0
REP. Y MTTO. DE EQ. CLINICO					-	0
REP. Y MTTO. DE MAQ. Y EQUIPO					-	0
INSTRUMENTAL QUIRURGICO					-	0
HERRAMIENTAS					-	0
TOTAL	**295,284**	-	- -	**611**	**5,683**	**288,990**
SERVICIOS BASICOS						
GAS	55,301				36,755	18,546
DIESEL					-	0
GASOLINA Y GAS AUTOMOTRIZ					-	0
ENERGIA ELECTRICA	238,600				82,351	156,249
AGUA	57,500				7,099	50,401
CORREO					-	0
TELEFONO	3,877				799	3,078
TELEFONO CELULAR					-	0
INTERNET	64,960				11,508	53,452
SERVICIO MENSAJES DE TEXTO					-	0
TOTAL	**420,238**	-	-	-	**138,512**	**281,726**
OTROS GASTOS						
AVISOS OFICIALES PROMOCION Y PROPAGANDA					-	0
GASTOS DE VIAJE	90,000				608	89,393
IMPUESTOS Y DERECHOS					-	0
SUSCRIPCIONES Y LIBROS					-	0
ATENCION A TERCEROS					-	0
AYUDA GASTOS FUNERARIOS JUBILADOS Y PENSIONADOS						
CONSUMOS POR TRABAJO EXTRAORDINARIO				611	611	0
TOTAL	**90,000**			**611**	**1,218**	**89,393**
TOTAL GASTOS DE ADMINISTRACION	**16,118,402**	-	-	-	**2,185,646**	**13,932,756**

DESGLOSE DEL COSTO DEL SERVICIO MEDICO

El costo del servicio médico al 31 de marzo de 2023 es el siguiente (miles de pesos):

CONCEPTO	SUBROGADOS		P.C.E.		TOTAL
	HOSPITALES	OTROS	DIRECTOS	OTROS	
ASISTENCIA	- 1,819	-	-	-	**-1,819**
DERECHO DE SALA	2,312	-	-	-	**2,312**
AUXILIARES DE DIAGNOSTICO	13,210	778	-	-	**13,988**
TRATAMIENTOS	6,510	1,237	-	-	**7,747**
EQUIPO	7,304	6,284	-	-	**13,588**
SERV. PROF. POR EVENTO	549	91	-	-	**640**
PROTESIS	3,828	-	-	-	**3,828**
SERVICIOS PROFESIONALES POR HORA	-	-	-		**0**
MEDICAMENTOS CLINICAS	29,111	-	-	-	**29,111**
MATERIAL DE CURACION CLINICAS	24,458	-	-	-	**24,458**
MEDICAMENTO SUBROGADO	-	12,337	-	-	**12,337**
MEDICAMENTOS FARMACIAS PCE	-	-	152,807	-	**152,807**
MATERIAL DE CURACION PCE	-	-	16,062	-	**16,062**
REPOSICION DE COSTO DE SERVICIO MEDICO HOSPITAL	318	-	-	-	**318**
NOMINA	-	-	91,251	41,277	**132,528**
SERVICIOS : BASICOS, APOYO Y GENERALES	-	-	-	6,766	**6,766**
TOTAL	**85,780**	**20,728**	**260,120**	**48,042**	**414,670**

DERECHOHABIENCIA

Al 31 de marzo del 2023, los derechohabientes registrados ante el servicio médico de Pensiones Civiles del Estado por Dependencia son los siguientes:

CLAVE	DEPENDENCIA	ASEG.	BENEF.	TOTAL	COSTO POR DEPENDENCIA	% POR DEPENDENCIA
1	PODER LEGISLATIVO	355	255	610	2,787	0.67%
2	PODER EJECUTIVO	5,033	5,374	10,407	47,553	11.47%
3	PODER JUDICIAL	4,303	4,840	9,143	41,777	10.07%
4	MAGISTERIO	23,407	25,703	49,110	224,399	54.12%
5	UNIVERSIDAD AUTONOMA DE CHIHUAHUA	4,277	5,184	9,461	43,230	10.43%
6	JUNTA MUNICIPAL DE AGUA - CHIHUAHUA	1,096	1,824	2,920	13,342	3.22%
7	JUNTA CENTRAL DE AGUA	72	74	146	667	0.16%
8	PENSIONES CIVILES DEL ESTADO	2,036	2,369	4,405	20,128	4.85%
9	INSTITUTO CHIHUAHUENSE DE SALUD	351	148	499	2,280	0.55%
10	S.T.S.G.E.	5	4	9	41	0.01%
14	JUNTA DE ASISTENCIA PRIVADA	1	1	2	9	0.00%
18	F.I.D.E.A.P.E.CH.	1	0	1	5	0.00%
20	JUNTA MUNICIPAL DE AGUA - DELICIAS	231	345	576	2,632	0.63%
21	JUNTA MUNICIPAL DE AGUA - N.C.GDES.	111	145	256	1,170	0.28%
22	JUNTA MUNICIPAL DE AGUA - OJINAGA	52	64	116	530	0.13%
23	JUNTA MUNICIPAL DE AGUA - PARRAL	149	226	375	1,713	0.41%
25	PROMOTORA DE LA INDUSTRIA CHIHUAHUENSE	6	5	11	50	0.01%
28	CONSEJO ESTATAL DE POBLACION	3	1	4	18	0.00%
30	DESARROLLO INTEGRAL DE LA FAMILIA	54	31	85	388	0.09%
31	COM EST DE VIVIENDA, SUELO E INFRA CHIH	12	9	21	96	0.02%
35	JUNTA MUNICIPAL DE AGUA - VILLA AHUMADA	20	31	51	233	0.06%
36	JUNTA MUNICIPAL DE AGUA - ALDAMA	35	55	90	411	0.10%
38	JUNTA MUNICIPAL DE AGUA- BOCOYNA-SAN JUANIT	25	38	63	288	0.07%
39	JUNTA MUNICIPAL DE AGUA - BUENAVENTURA	34	48	82	375	0.09%
40	JUNTA MUNICIPAL DE AGUA - CAMARGO	80	118	198	905	0.22%
41	JUNTA MUNICIPAL DE AGUA - GPE.., D.B. PRAXEDIS	18	18	36	164	0.04%
42	JUNTA MUNICIPAL DE AGUA - GUERRERO	29	29	58	265	0.06%
43	JUNTA MUNICIPAL DE AGUA - JIMENEZ	71	120	191	873	0.21%
44	JUNTA MUNICIPAL DE AGUA - MADERA	25	41	66	302	0.07%
45	JUNTA MUNICIPAL DE AGUA - MEOQUI	71	105	176	804	0.19%
46	JUNTA MUNICIPAL DE AGUA - ROSALES	35	45	80	366	0.09%
47	JUNTA MUNICIPAL DE AGUA - SAN FCO. ORO	16	13	29	133	0.03%
48	JUNTA MUNICIPAL DE AGUA - STA. BARBARA	22	20	42	192	0.05%
49	JUNTA MUNICIPAL DE AGUA - SAUCILLO	7	5	12	55	0.01%
54	COMISION ESTATAL DE DERECHOS HUMANOS	8	14	22	101	0.02%
55	CECYTECH	41	57	98	448	0.11%
56	INSTIT CHIH DEL DEPORTE Y CULTURA FISICA	5	16	21	96	0.02%
58	INSTIT CHIH DE LA JUVENTUD	3	0	3	14	0.00%
57	INSTIT ESTATAL ELECTORAL	1	1	2	9	0.00%
59	INSTIT CHIH PARA LA TRANSPARENCIA	1	1	2	9	0.00%
60	TRIBUNAL ESTATAL ELECTORAL	1	7	8	37	0.01%
63	CONGRESO DEL ESTADO DE CHIHUAHUA	2	3	5	23	0.01%
66	SECRETARIA DE COMUNICACIONES Y OBRAS PÚBLI	375	390	765	3,496	0.84%
69	AUDITORIA SUPERIOR DEL ESTADO	144	199	343	1,567	0.38%
73	FISCALIA ANTICORRUPCION DEL ESTADO DE CHIHU	42	63	105	480	0.12%
74	AUDITORIA SUPERIOR DEL ESTADO EVENTUALES	22	24	46	210	0.05%
	TOTAL	**42,688**	**48,063**	**90,751**	**414,670**	**100.00%**

***SE CUENTA UNA SOLA VEZ EL ASEGURADO INDEPENDIENTEMENTE DE LAS PLAZAS QUE TENGA Y DEPENDENCIASEN LAS QUE LABORA.**

NOTA: INFORMACION DE DERECHOHABIENTES PROPORCIONADA POR EL DEPARTAMENTO DE AFILIACION Y VIGENCIA

JUBILADOS Y PENSIONADOS

Jubilados y Pensionados por dependencia al 31 de marzo de 2023

DEPENDENCIA	ESTATUS			TOTAL DE
	JUBILADOS	PENSIONADOS	P.V.O.	PERSONAS
01 PODER LEGISLATIVO	58	91	298	447
02 BUROCRATAS	1,894	1,040	936	3,870
03 MAGISTERIO	10,608	1,199	1,343	13,150
04 PODER JUDICIAL	478	134	114	726
05 UNIVERSIDAD AUTONOMA DE CHIHUAHUA	1,126	351	324	1,801
06 JUNTA MUNICIPAL DE AGUA - CHIHUAHUA	238	94	92	424
07 JUNTA CENTRAL DE AGUA	44	15	14	73
08 PENSIONES CIVILES DEL ESTADO	539	272	142	953
09 INSTITUTO CHIHUAHUENSE DE SALUD	233	98	21	352
14 JUNTA DE ASISTENCIA PUBLICA	1			1
18 F.I.D.E.A.P.E.CH.		1		1
20 JUNTA MUNICIPAL DE AGUA - DELICIAS	36	29	13	78
21 JUNTA MUNICIPAL DE AGUA - N.C.GDES.	21	10	4	35
21 JUNTA MUNICIPAL DE AGUA - OJINAGA	1	8	1	10
21 JUNTA MUNICIPAL DE AGUA - PARRAL	10	28	10	48
25 PROMOTORA DE LA INDUSTRIA CHIHUAHUENSE	2	4		6
28 CONSEJO ESTATAL DE POBLACION	2	1		3
30 DESARROLLO INTEGRAL DE LA FAMILIA	29	26	7	62
31 COMISION ESTATAL DE VIVIENDA	5	8	2	15
54 COMISION ESTATAL DE DERECHOS HUMANOS	1	5	5	11
55 CECYTECH	9	11	1	21
56 INSTIT. CHIH. DEL DEPORTE Y CULTURA FISICA	6	1	5	12
57 INSTITUTO CHIHUAHUENSE DE LA JUVENTUD	3			3
58 INSTITUTO ESTATAL ELECTORAL	1		1	2
59 ICHITAIP		1		1
60 TRIBUNAL ESTATAL ELE	1			1
61 INSTITUTO CHIHUAHUENSE LA MUJER		1		1
62 ICHIFE	1	1	1	3
64 SUB PREPA ABIERTA		3	2	5
67 SECRETARIA DE COMUNICACIÓN Y OBRAS PUBLICAS		4		4
Total	15,347	3,436	3,336	22,119

NOTA: INFORMACION PROPORCIONADA POR EL DEPARTAMENTO DE JUBILADOS Y PENSIONADOS

ANALISIS MENSUAL POR OBJETO DEL GASTO

COG	CONEPTO	EJERCIDO A MARZO 2023	EJERCIDO A MARZO 2022	VARIACION
11301	SUELDO	67,470,311	63,578,764	3,891,548
12201	SUELDOS BASE A PERSONAL EVENTUAL	6,040,711	5,256,326	784,385
13101	PRIMA DE ANTIGÜEDAD	1,035,627	1,161,938	-126,311
13107	QUINQUENIO 1	5,004,602	4,543,625	460,977
13201	GRATIFICACION ANUAL	9,613,819	8,965,508	648,310
13202	PRIMA VACACIONAL	856,434	875,097	-18,663
13301	HORAS EXTRAS	90,481	85,719	4,762
13401	COMPENSACIONES	3,318,794	3,172,085	146,710
13430	COMPENSACIONES POR TIEMPO EXTRA FIJO	1,178,548	1,122,470	56,078
13434	BONO DE RIESGO	4,841,424	4,510,175	331,249
14301	APORTACIONES PARA EL FONDO PROPIO	9,131,809	9,775,717	-643,908
15201	INDEMNIZACIONES	501,075	253,687	247,388
15301	PRESTACIONES Y HABERES DE RETIRO	0	0	0
15402	BONO DE GUARDERIA	91,701	74,563	17,138
15407	DESPENSA	2,571,608	2,541,858	29,749
15408	GASTOS FUNERARIOS	133,348	0	133,348
15501	APOYO SUPERACION ACADEMICA	7,423,278	6,909,691	513,587
15507	BECAS AL TRABAJADOR	83,446	70,498	12,948
15905	BECAS PARA LOS HIJOS DE LOS EMPLEADOS	598,260	497,489	100,771
15912	DIAS ECONOMICOS	2,713,553	2,617,934	95,619
17145	ESTIMULO A LA PERMANENCIA	58,954	105,507	-46,553
17104	ESTIMULOS AL DESEMPEÑO DE LA CALIDAD EN EL SERVICIO	4,084,971	3,791,521	293,450
17146	OTROS ESTIMULOS	832,702	802,562	30,141
17162	ESTIMULO AL DESEMPEÑO LABORAL	1,937,717	1,646,552	291,165
17112	BONOS ANUALES Y ESPECIALES	0	922	-922
17109	PUNTUALIDAD Y ASISTENCIA	5,078,285	4,549,994	528,291
21101	MATERIALES, UTILES Y EQUIPOS MENORES DE OFICINA	594,177	364,985	229,193
21401	MATERIALES, UTILES Y EQUIPOS MENORES DE TECNOLOGIAS DE LA	302,862	215,013	87,850
21501	MATERIAL IMPRESO E INFORMACION DIGITAL	5,000	1,200	3,800
21601	MATERIAL DE LIMPIEZA	397,811	374,580	23,230
21701	MATERIALES Y UTILES DE ENSEÑANZA	0	0	
21802	IMPRESIONES OFICIALES, FORMATOS Y FORMAS VALORADAS	4,822	2,962	1,860
22101	PRODUCTOS ALIMENTICIOS PARA PERSONAS	23,946	14,217	9,729
22301	UTENSILIOS PARA EL SERVICIO DE ALIMENTACION	1,071	630	442
24601	MATERIAL ELECTRICO Y ELECTRONICO	0	0	0
25301	MEDICINAS Y PRODUCTOS FARMACEUTICOS	194,255,632	177,647,120	16,608,512
25401	MATERIALES, ACCESORIOS Y SUMINISTROS MEDICOS	43,545,038	45,077,697	-1,532,659
25501	MATERIALES, ACCESORIOS Y SUMINISTROS DE LABORATORIO	1,121,099	1,074,110	46,989
26101	COMBUSTIBLES	262,494	363,497	-101,004
27101	VESTUARIO Y UNIFORMES	0	0	
29201	REFACCIONES Y ACCESORIOS MENORES DE EDIFICIOS	119,100	165,022	-45,922
29301	REFACCIONES Y ACCESORIOS MENORES DE MOB. Y EQ. DE ADMON.	38,034	10,328	27,706
29401	REFACCIONES Y ACCESORIOS MENORES DE EQ. DE COMPUTO Y TEC	27,461	148,758	-121,298
29501	REFACCIONES Y ACCESORIOS MENORES DE EQUIPO E INSTRUMENT/	76,559	63,257	13,301
29601	REFACCIONES Y ACCESORIOS MENORES DE EQUIPO DE TRANSPORTI	900	995	-94
29801	REFACCIONES Y ACCESORIOS MENORES DE MAQUINARIA Y OTROS E	10,245	36,686	-26,442
31101	ENERGIA ELECTRICA	941,436	880,606	60,830
31201	GAS	502,757	445,363	57,394
31301	AGUA	342,740	325,497	17,244
31401	TELEFONIA TRADICIONAL	88,714	61,299	27,415
31501	TELEFONIA CELULAR	2,397	1,767	630
31601	SERVICIOS DE TELECOMUNICACIONES Y SATELITES	0	22,703	-22,703
31701	SERVICIOS DE ACCESO A INTERNET, REDES Y PROCESAMIENTO DE IN	215,531	143,455	72,076
31801	SERVICIOS POSTALES Y TELEGRAFICOS	131,611	104,294	27,317
32201	ARRENDAMIENTO DE EDIFICIOS	173,349	118,768	54,582
32301	ARRENDAMIENTO DE MOBILIARIO Y EQ. DE ADMINISTRACOÓN, EDU	310,607	272,276	38,332
32401	ARRENDAMIENTO DE EQUIPO E INSTRUMENTAL MEDICO Y DE LABC	7,303,871	9,822,760	-2,518,889
32701	ARRENDAMIENTO DE ACTIVOS INTANGIBLES	77,952	0	77,952
33101	SERVICIOS LEGALES, DE CONTABILIDAD, AUDITORIA Y RELACIONAD	70,758	623,818	-553,060
33801	SERVICIOS DE VIGILANCIA	812,454	854,971	-42,516
33901	SERVICIOS PROFESIONALES, CIENTIFICOS Y TECNICOS INTEGRALES	29,150,904	50,084,471	-20,933,568
34101	SERVICIOS FINANCIEROS Y BANCARIOS	61,283	64,903	-3,620
34501	SEGURO DE BIENES PATRIMONIALES	5,397	4,062	1,336
34701	FLETES Y MANIOBRAS	0	0	0
35101	CONSERVACION Y Y MTTO. MENOR DE INMUEBLES	194,891	270,037	-75,146
35401	INSTALACION, REPARACION Y MTTO. DE EQUIPO E INSTRUMENTAL	82,939	70,971	11,968
35501	REPARACION Y MANTENIMIENTO DE EQUIPO DE TRANSPORTE	179,177	197,961	-18,783
35801	SERVICIOS DE LIMPIEZA Y MANEJO DE DESECHOS	768,736	1,065,145	-296,409
36103	PUBLICACIONES EN PRENSA (USO EXCLUSIVO COORD. COMUNICACI	47,495	39,847	7,648
36105	CARTELERA (USO EXCLUSIVO COORD. COMUNICACION SOCIAL)	0	0	0
37501	VIATICOS EN EL PAIS	155,464	147,979	7,485
38201	GASTOS DE ORDEN SOCIAL	71,687	13,029	58,658
38504	REUNIONES DE TRABAJO	17,555	0	17,555
39201	IMPUESTOS Y DERECHOS	17,953	31,918	-13,965
39401	SENTENCIAS Y RESOLUCIONES JUDICIALES	0	0	
45101	PENSIONADOS	135,645,732	126,393,408	9,252,324
45103	PENSION POR VIUDEZ Y ORFANDAD	109,585,728	96,701,552	12,884,176
45201	JUBILADOS	1,343,369,023	1,247,811,076	95,557,947
45901	OTRAS PENSIONES Y JUBILACIONES	726,267	1,332,101	-605,834
42301	CEDEFAM	0	0	0
51101	MUEBLES DE OFICINA Y ESTANTERIA	395,980	0	395,980
51901	OTROS MOBILIARIOS Y EQUIPOS	0	19,983	-19,983
52201	APARATOS DEPORTIVOS	0	0	0
54101	AUTOMOVILES Y CAMIONES	0	0	0
56401	MAQUINARIA, OTROS EQUIPOS Y HERRAMIENTAS	986,190	0	986,190
56501	EQUIPOS DE COMUNICACIÓN	0	0	0
56601	EQUIPO DE GENERACION ELECTRICA	0	0	0
53101	EQUIPO MEDICO	119,653	20,880	98,773
51501	EQUIPO DE COMPUTO Y TECNOLOGIAS DE LA INFORMACION	100,454	18,957	81,497
	TOTAL	2,008,134,394	1,890,437,115	117,697,280

Planeación Estratégica y Operativa PCE 2021-2027

DIRECCIÓN MÉDICA

CHIHUAHUA Juntos Sí podemos

PENSIONES CIVILES DEL ESTADO DE CHIHUAHUA

Derechohabientes con Servicio Médico Comparativo 2013-2023

Fuente: Padrón de DH, Afiliación y Vigencia
*Datos al Cierre al mes de diciembre de cada año
** Datos al cierre del 31 de marzo 2023

Planeación Estratégica y Operativa PCE 2021-2027

DIRECCIÓN MÉDICA

CHIHUAHUA Juntos sí podemos

PENSIONES CIVILES DEL ESTADO DE CHIHUAHUA

Total de Derechohabientes 90,751 distribuidos por Delegación Regional al 31 de marzo de 2023

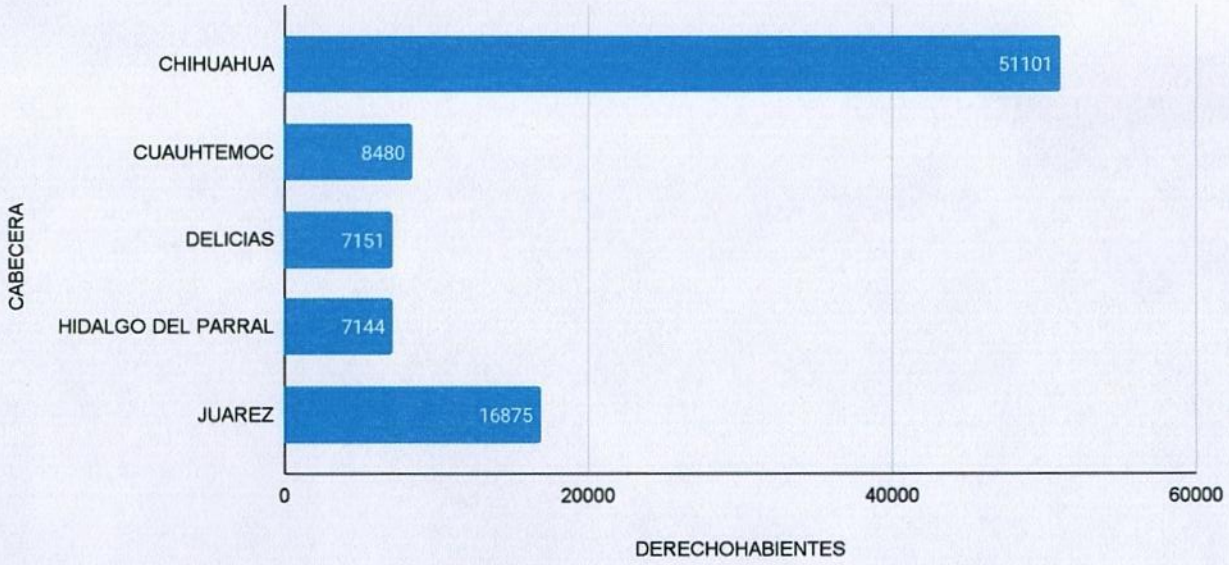

Fuente: Padrón de DH, Afiliación y Vigencia
** Datos al cierre del 31 de marzo 2023

Planeación Estratégica y Operativa PCE 2021-2027

DIRECCIÓN MÉDICA

CHIHUAHUA Juntos sí podemos

PENSIONES CIVILES DEL ESTADO DE CHIHUAHUA

Derechohabientes con Servicio Médico
Población por Delegaciones

90,751 Derechohabientes

CHIHUAHUA	51,101
JUÁREZ	16,875
DELICIAS	7,151
PARRAL	7,144
CUAUHTÉMOC	8,480

Fuente: Padrón de DH, Afiliación y Vigencia
*Datos al Cierre al mes de diciembre de cada año
** Datos al cierre del 31 de marzo 2023

Planeación Estratégica y Operativa PCE 2021-2027

DIRECCIÓN MÉDICA

CHIHUAHUA Juntos Sí podemos

PENSIONES CIVILES DEL ESTADO DE CHIHUAHUA

Trabajadores que aportan al fondo propio al 31 de marzo 2023

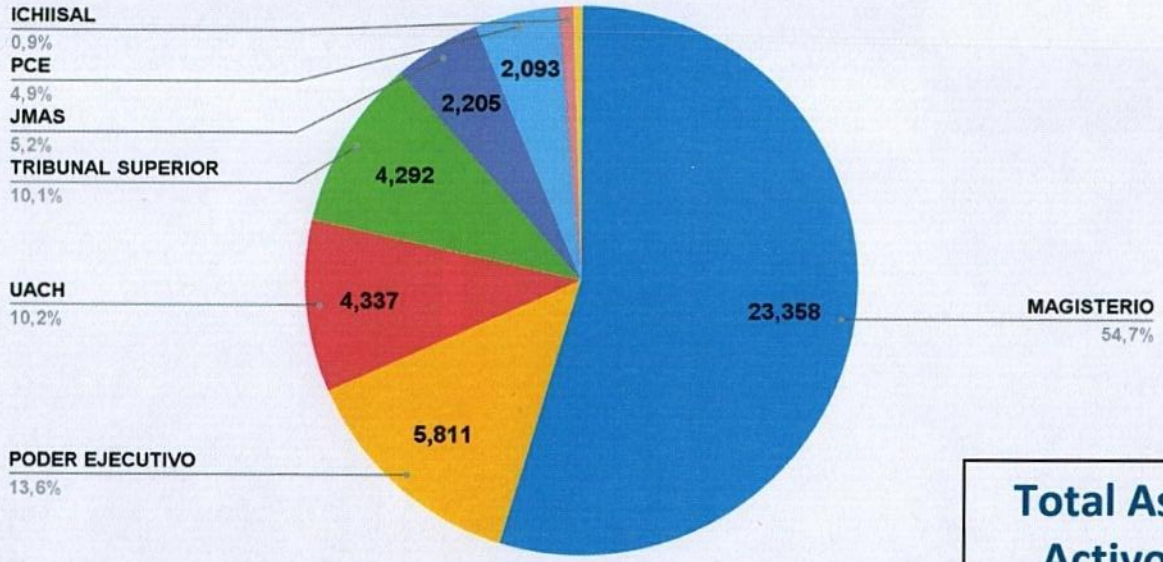

Total Asegurados Activos 42,688

Fuente: Padrón de DH, Afiliación y Vigencia
*Datos al Cierre al mes de diciembre de cada año
** Datos al cierre del 31 de marzo 2023

Planeación Estratégica y Operativa PCE 2021-2027

DIRECCIÓN MÉDICA

CHIHUAHUA GOBIERNO DEL ESTADO Juntos Sí podemos

PENSIONES CIVILES DEL ESTADO DE CHIHUAHUA

Comparativo de número de citas consultadas por mes 2020-2023

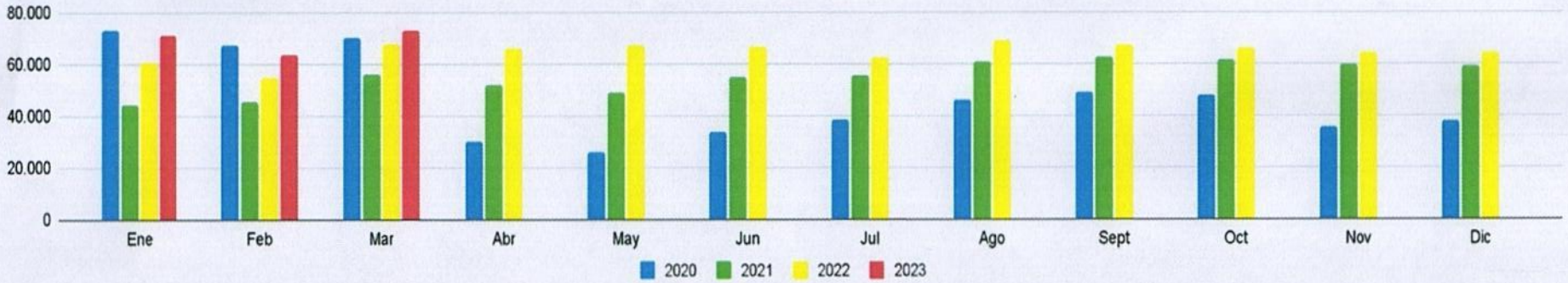

	Ene	Feb	Mar	Abr	May	Jun	Jul	Ago	Sept	Oct	Nov	Dic
2020	73.153	66.874	70.016	30.022	25.966	33.845	38.358	45.830	49.134	47.596	35.439	37.683
2021	43.997	45.140	55.989	51.754	49.158	54.958	55.202	60.406	62.587	61.027	59.733	59.154
2022	60.503	54.976	67.776	66.239	66.888	66.318	62.364	68.690	67.306	65.870	64.046	64.419
2023	71.493	63.447	72.803									

Fuente: Padrón de DH, Afiliación y Vigencia
*Datos al Cierre al mes de diciembre de cada año
** Datos al cierre del 31 de marzo 2023

Planeación Estratégica y Operativa PCE 2021-2027

DIRECCIÓN MÉDICA

CHIHUAHUA GOBIERNO DEL ESTADO Juntos sí podemos

PENSIONES CIVILES DEL ESTADO DE CHIHUAHUA

Promedio de Consultas por DH Comparativo 2013-2023

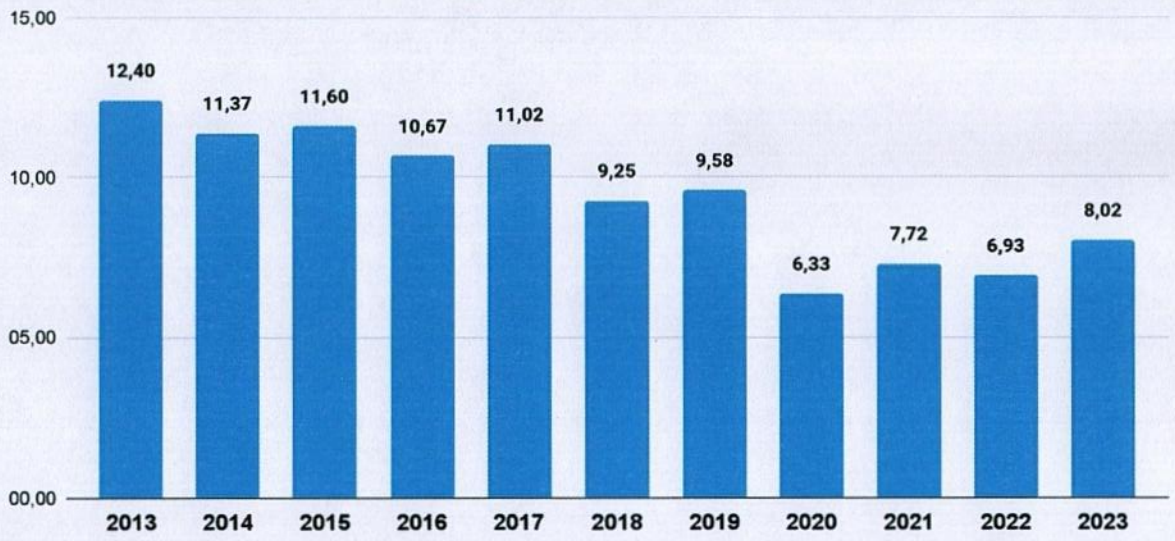

Fuente: Bioestadística, Dirección Médica
** Datos al cierre del 31 de marzo 2023